



ČEJLECKÝ ZPRAVODAJ

4/2022





*Hvězdička stříbrná
dopadla na zem
a všechno kolem nás
mění se rázem.*

*Hvězdička stříbrná
jehličím zavoní,
v zavřeném pokoji
zvoneček zazvoní.*

*Hvězdička stříbrná
na okno zaťuká
jaká má tajemství
pro holku, pro kluka?*

*Hvězdička stříbrná
nám zase po roce
přináší stromeček,
přináší Vánoce.*

Adam Novák

Zdeňka Sochorová

Pavla Karbanová

Břetislav Kocián

*Přejeme Vám lásku, štěstí a
něhu, ať splní se Vám každický sen.
Domov ať provoní vanilka s anýzem a
s přáteli prožijete každý nový šťastný
den. Zastupitelé obce Cejle*

Pavλίna Nováková

Daniel Batrla

Markéta Bergerová

Edita Mariánusová

Antonín Seknička

OBSAH

Úvodní slovo.....	4
Přání spolků	5
Ohlédnutí za kulturním životem	6
Společenská kronika	11
Pozvánka na kulturní akce.....	11
Vánoční hádanky	12
Vánoční barvy	13
Vánoční cukroví	14
Recepty na vánoční cukroví Cejleckých pekařek.....	16
ZŠ a MŠ Cejle.....	19
SDH Cejle	20
TJ Cejle.....	21
Zábavný koutek pro děti.....	22
Zábavný koutek pro dospělé.....	23



ÚVODNÍ SLOVO

Milí spoluobčané,

jako mávnutím proutku jsme se opět ocitli v době svatého času. Jen jedenkrát v roce nám všem vstoupí do srdce vánoční sen a jsme přesvědčeni, že právě v této době se plní všechna naše přání. Děti dychtivě očekávají příchod Štědrého dne, kdy se rozsvítí vánoční stromeček a navštíví je Ježíšek, který jim nadělí spoustu dárečků a zaplaví jejich srdce radostí a spokojeností. My dospělí neočekáváme materiální dárky. Naše přání neplní Ježíšek, ale lidé kolem nás, kteří nám nadělí lásku a štěstí. Vánoční čas je ale pro děti i dospěláky časem kouzel a krásy. Přátelství, přívětivost, láska, mráz v oknech, sněh, zimní radovánky, dobrá štědrovečerní večeře, cukroví našich maminek a babiček, koledy, vánoční strom to jsou všechno maličkosti, které dokážou rozžnout

jiskřičky v našich očích. A to je ta síla vánočního času.

U nás v Cejli jsme do tohoto krásného času vstoupili s velkolepou pohádkou, rozsvícením vánočních stromů, otevřením skvostných betlémů a za to všechno posíláme velké dík a dárek plný lásky a srdečnosti všem, kteří se na těchto akcích podíleli a zažehli vánoční jiskru v našich srdcích.

Vážení přátelé,

přeji Vám z celého srdce krásné vánoční dny prožité se svojí spokojenou rodinou a svými přáteli. Obklopeni láskou, štěstím a radostí. Užívejte si každého dne, který můžete prožít ve zdraví a míru. A nezapomínejte, že alespoň o Vánocích se mají každému splnit i ta nejtajnější přání.

Pavλίna Nováková, starostka



Vážení spoluobčané,
do těch letošních vánočních svátků Vám přeji ještě více klidu a radosti než obvykle. V návalu strašidelných informací a skeptických pohledů na budoucnost si uchovejte zdravý rozum a veselou mysl.

O tyto dva poklady se pak podělte se svými blízkými a Vánoce a dary nového roku budou zase krásné.

Hezké svátky a přece jen pozitivní nový rok 2023 Vám přeje

Antonín Seknička, místostarosta

PŘÁNÍ SPOLKŮ

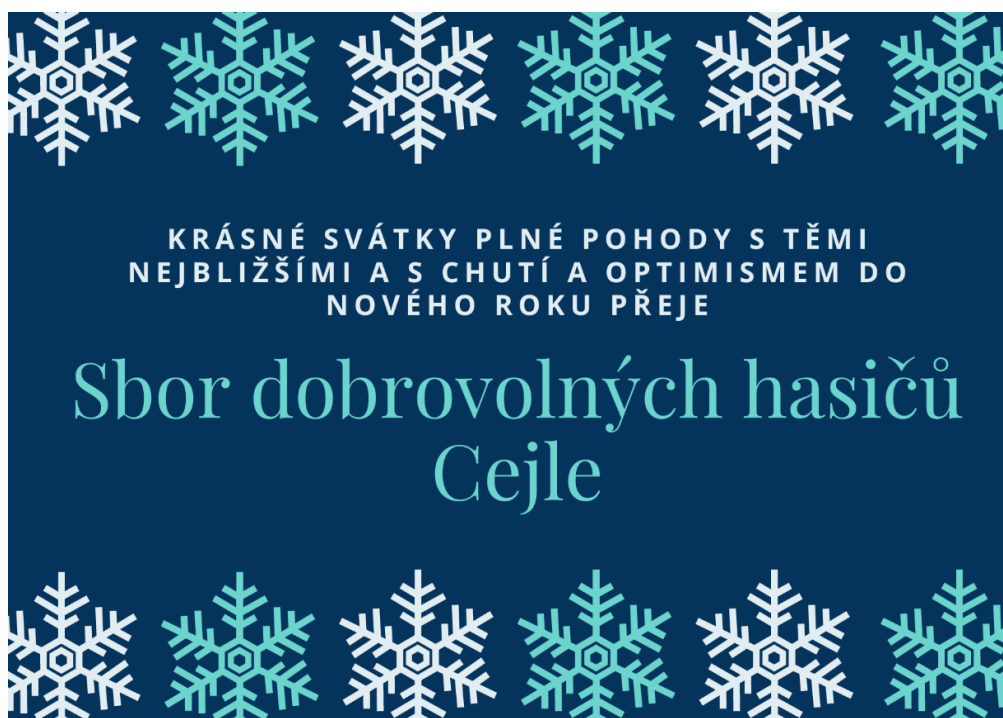
Za Sportovní šachový klub Cejle si dovoluji popřát všem našim příznivcům, občanům obce Cejle, a rovněž tak i všem hráčům a jejich rodinným příslušníkům co nejklidnější a nejpohodovější vánoční svátky, jaké si jen můžeme představit, a v tom novém roce pevné zdraví, které si ale musíme, pokud ho ještě máme, i sami udržovat, co nejvíce štěstí, kterému však musíme jít naproti, neboť štěstí

přeje připraveným, a mnoho krásných a klidných dnů, které si ale také musíme umět užít.

Mgr. Ondřej Cháb, předseda klubu

Ať Váš závěr roku je uklidňující jako procházka lesem, a ať letošní Vánoce jsou bohaté jako naše příroda za našimi domy, všem přeje

Myslivecký spolek Skalka Cejle



*Všem fanouškům, hráčům,
rodičům naší mládeže
a občanům Cejle
přejeme příjemné prožití
vánočních svátků
a úspěšný vstup do roku 2023*

*fotbalový klub
TJ Cejle*



Drakiáda

V sobotu 08.10.2022 se na louce pod hřištěm konala drakiáda. Všichni nadšenci, kteří rádi pouští draky, měli tentokrát štěstí, protože nebylo bezvětří. Vítr si pohrával nejen s draky, ale i s trpělivostí některých účastníků, protože chvíli foukalo a vzápětí přestalo. Všichni se maximálně snažili, a tak jsme na nebi mohli vidět tygry, ryby, opice, motýly, sluníčka nebo ještěrky.

Po necelých dvou hodinách pouštění jsme se přesunuli k ohýnku, kde jsme si opekli špekáčky.



Setkání seniorů

Po dvouleté pauze jsme mohli 21. 10. 2022 opět přivítat naše seniorky a seniory v zařízení. Paní starostka Pavlína Nováková všechny přivítala a poté předala slovo dětem z mateřské a základní školy, které si připravily kulturní program.

Naši nejmenší zahráli pohádku O Koblížkovi, školáci zazpívali písničku Kdyby byla Morava, děvčata si připravila cirkusové číslo s kruhy a bývalé pátáčky tancovaly „street dance.“

Slavnostní večeři připravila paní Kamila Hošková z Cejlecké šenkýřky. Večeře byla výborná, všem moc chutnala, za což jí patří velký dík. Ke kávě a čaji byly připraveny zákusky od cejleckých pekařek. Pavla Klimešová proměnila kulturní sál ve slavnostní místnost s dekoracemi, které měly nádech podzimu.

Osvědčená a oblíbená skupina TRIOMIX opět nezklamala a celý večer hrála k poslechu i k tanci. Tentokrát to nebyly pouze „dechovky“, ale průřez všemi hudebními žánry.

Téměř celý večer byl taneční parket plný a všichni si zatančili i zazpívali. Po tak dlouhé době bylo krásné pozorovat, jak si naše

seniorky a senioři večer užívají. Ukázali nám, že je možné se radovat v každém věku, za což jim děkujeme.

Na přípravě a organizaci se podílel pedagogický sbor, paní Pavla Klimešová, Zdeňka Sochorová, Pavla Karbanová, Pavlína Nováková, Edita Mariánusová a Antonín Seknička.

pomazánka, uzené, sýry, koláčky a hroznové víno. Všichni se výborně bavili, zpívali a tancovali. Zkrátka jako na Moravě. Za organizaci a přípravu krásného večera jako vystřiženého z vinného sklípku děkujeme Břetislavu Kociánovi a Martině Lopourové.



Vinobraní

V minulých dvou letech se nemohlo konat oblíbené cejlečné vinobraní. Až v podvečer 5. listopadu se v kulturním zařízení rozezněly tóny houslí, basy a cimbálu. Opět k nám zavítala cimbálová kapela Sylván. Pro milovníky vína byl připravený pestrý výběr bílých, červených i růžových vín. Bylo možné ochutnat vína s přívlastkem pozdní sběr, ale i vína mladá. K dobrému vínu patří i dobré jídlo, takže nechyběla výborná škvarková



Rozsvícení vánočních stromů

Je již tradicí, že rozsvícení vánočních stromů a zahájení adventního času, začíná pohádkou, kterou hrají naši ochotníci a děti. Pohádka se odehrávala na zemi, v nebi a pekle. Luciferovi a čertíkům se v pekle nechtělo nic dělat, a tak se rozhodli, že pošlou na zem čertici Lucindu, aby jim přivedla hříšníka, který jim bude topit a vařit. Anděl Ábel, který poslal zpívat do andělského sboru dva zpěváky bez hudebního sluchu – anděla Michaela a Gabriela, dostal za svůj škodolibý kousek stejný úkol. Na zemi se jim podařilo objevit dva hříšníky – uhlíře a šenkýřku, kteří však obelstili. Nejprve jim podepsali úpis s tím, že budou dobrovolně rok v pekle pomáhat, ale vzápětí si podvodem úpis vzali zpět. Nešťastné Lucindě a Ábelovi pomohla hodná babička kořenářka. Zároveň zařídila u Lucifera, aby mohla Lucinda zůstat na zemi. A jak už to v pohádkách bývá, Lucinda a Ábel se při společných útrapách do sebe zamilovali. A protože Ábel chtěl zůstat s Lucindou, tak si to domluvil se samotným Bohem. Celá pohádka byla proložena písničkami a tanečním vystoupením našich herců a dětí.

Účinkovali:

Ábel: Miroslav Kružík

Lucinda: Olga Bruzlová

Lucifer: Luděk Slavětínský

Mamlas: Petr Cvaniga

Šenkýřka: Michaela Šebestová

Uhlíř: Jan Mareš

Pán Bůh: Daniel Batrla

Anděl Gabriel: Břetislav Kocián

Anděl Michael: Stanislav Novák

Babička kořenářka: Adéla Tomášů

Sbormistryně: Jana Šuplerová Kovářová

Neposlušný dědek: Stanislav Novák

Jeho neoutlocitná žena: Vlasta Kudrnová

Kámen a kámen z Čertova Hrádku: Lukáš

Mariánus a Tomáš Křepela

Andělské sólo zaspívala: Alžběta Klimešová

Tanečníci na cejleckém maškarním bále: Beáta Zlatušková, Antonín Šebesta, Marie Fatrdlová, Vendula Sochorová, Jakub a Daniel Sochorovi

Čertíci: Anna Vázlerová, Barbora Dvořáková, Filip Slavětínský, který si zároveň zahrál i mluvené slovo a Mikuláš Cvaniga

Čertice: Adéla Mariánusová, Julie Smrčková, Kristýna Blechová, Magdaléna Šebestová a Sofie Valová

Andílci: Anna Šimková, Kateřina Kölbllová, Mia Cvanigová, Nikola Švábová a Tereza Macháčková

Hospodští karbaníci: Jakub Fišer, Matyáš Lang a Jan Orgoň

Cejlecký pěvecký sbor pod vedení Jany Šuplerové Kovářové: Dana Berková, Edita Mariánusová, Gabriela Nováková, Iva Malečková, Jana Marešová, Jozef Bilka, Miluše Nováková, Pavla Karbanová, Stanislav Novák, Sylvie Molnárová a Vlasta Kudrnová

Autor a skladatel písní: Petr Cvaniga

Choreografie, nácvik tanečních čísel, nápověda, pomoc při organizaci: Lucie Slavětínská

Kostymérky: Marie Svobodová a Eva Trávníková

Kulisy: Martina Lopourová, Milena Vyskočilová, Ondřej Blažek a Pavel Klimeš

Líčení vystupujících: Milena Vyskočilová

Účesy vytvořila: Pavla Klimešová

Zvukař a osvětlovač: Jan Kameník a spol.

Kameraman: Jiří Bednařík

Fotograf: Antonín Seknička a Vlastimil Karban

Technické zázemí: Daniel a Jakub Sochorovi, Marie Fatrdlová a Vendula Sochorová

Příprava balíčků pro děti: Vendula a Zdeňka Sochorovy

Zázemí pro účinkující zajistila: Zdeňka Sochorová

Scénář: Pavlína a Pavlína ml. Novákovy

Mastné výrobky pro účinkující zajistil: Kamil Mifka

Svařák připravila: Dana Šteflová

Děkujeme všem hercům, herečkám, zpěvákům a zpěvačkám, tanečnickům a tanečnicím a všem organizátorům za krásné vystoupení, které nám otevřelo adventní čas a podpořilo kulturní život v naší obci. Každá role byla hraná srdcem a s láskou, což jste mohli sami posoudit. Nácvič pohádky naši profíci zvládli za pouhý měsíc a půl, věnovali většinu svého volného času ochotnickému divadlu a předvedli, že herectví mají v krvi.



Pohádka o Bětušce a Kleofáškovi

Tak jako každý rok i letos k nám přijel divadelní soubor Jana Lišky Třešť. Tentokrát s pohádkou o Bětušce a Kleofáškovi. V kulturním sále je přivítal rekordní počet malých diváků, kteří nadšeně sledovali děj o pekle a nafoukané princezně, která se neprávem zmocnila kouzelného amuletu. Aby v pekle mohli znovu zapálit pekelný oheň, potřebují amulet, a proto je čert Kleofáš vyslán na zem, aby našel princeznu a sebral jí amulet. Při výpravě potká Bětušku, do které se zamiluje. A přes všechny trable, které na zemi a v pekle musí přetrpět, se najdou, a pokud nezemřeli, žijí šťastně spolu dodnes.



Vánoční trhy

V neděli 4. 12. se v našem kulturním zařízení konaly vánoční trhy, které se těšily hojně účasti dětí i dospělých. Pro děti byla připravená vánoční dílnička, kde si děti pod vedením Pavly Klimešové, Venduly Sochorové a Marie Fatrdlové, mohly vyrobit andělka. Děti z mateřské a základní školy vyrobily krásné vánoční dekorace a výrobky, které si jejich rodiče i ostatní návštěvníci mohli koupit. Mezi další vánoční dárky a ozdoby patřily vánoční svíčky, dečky, polštářky, dřevěné výrobky – domečky, srdíčka, andělé, ručně kované svícny, háčkované zvonečky, hvězdičky a také ručně šité panenky. Nejmladším prodejcem byla teprve 12 letá Simonka Ohnsorgová, která sama naháčkovala ozdoby na vánoční stromek. Cejlecké pekařky již tradičně napekly vánoční cukroví. Kulturním domem se linula vůně svařeného vína, která spolu s vánočními koledami přispěla k vánoční atmosféře.



Blahopřejeme k životnímu jubileu

Leden

Kameníková Jiřina	Cejle 49	85 let
Marešová Eva	Cejle 23	85 let
Sedláček Jiří	Hutě 16	75 let
Bruzlová Helena	Cejle 102	75 let

Únor

Kohoutová Vlasta	Cejle 75	96 let
Pytlíková Vítězslava	Cejle 163	65 let

Březen

Bruzl Jan	Cejle 102	80 let
Nováková Miloslava	Cejle 132	65 let



Leden

- Novoroční ohňostroj: 1. ledna v 18:00 u horního rybníka
- Novoroční výšlap: 7. ledna

Únor

- Masopust: 18. února
- Obecní ples: 24. února

Březen

- Dětský karneval: termín bude upřesněn

VÁNOČNÍ BESÍDKA DĚTÍ
ze školy a školky v Cejli

Kdy: 20. 12. 2022
od 16.00 do 18.00

Kde: Kulturní dům v Cejli

Program: jedno překvapení
za druhým

Co je Advent?

První hádanka je rozechřívací. Zvyk vázání a rozsvěcování čtyř adventních svící se sice rozšířil až ve 20. století, zato nyní je velmi oblíbený. Pěkně totiž ukrájí adventní čas, dobu očekávání narození božího dítěte.

Kdo jsou Barborky?



Sám svatý Petr prý spustí z nebe žebřík, aby po něm Barborky sestoupily. Pro hodné děti nesou dárky a zlobivé vyšlehají.

Proto večer děti napínaly uši, kdy se zvenčí ozvou metly na oknech a cinkot zvonku. Barborky však neznamenaají jen obchůzku bíle oděných postav se závojem přes obličej, ale také větvičku třešně. Když ve vodě do Vánoc vykvete, může se dívka těšit na svatbu.

Kdo jsou Mikuláš a Mikuláška?

Svátek svatého Mikuláše připadá sice na 6. prosince, ale slaví se v předvečer, což je pozůstatek staroevropského chápání času, kdy se den nezačínal ránem, ale předešlou nocí s východem první hvězdy. Mikuláš představuje postavu skutečného světce, biskupa v dobách prvních křesťanů, ale přidávaly se k němu další postavy. Zapomenutá je jeho matička, bíle oblečená Mikuláška s cepem či srpem.

Kdo je Ambrož?

V některých krajích bylo možné na sv. Ambrože potkat postavu oděnou do bílé košile, se špičatou čepicí na hlavě a se závojem přes obličej. V ruce držel Ambrož dlouhé proutěné koště polepené papírem a uzlíček



s cukrovím. Neobcházel po domech, ale čekal večer u kostela na děti. Pak sladkosti házel na zem. A jak se děti sbíhaly, tak je Ambrož vyplácel koštětem.

Kdo jsou Lucky?

Domy 13. prosince obcházela skupina ženských postav. Lucky mají bílá roucha, někdy i dlouhé bílé zobany jako tajemní ptáci. Obličej mají pomoučněný. Ze světlic vymetají smetí perutí z husího křídla. Kontrolovaly, zda některá hospodyně nedere peří nebo nepředě.



Jak se k nám domu dostal betlém?

Dny, které zbývají do Vánoc, se nejen uklízí, peče a zdobí, ale také se staví betlémský výjev z figurek z papíru, dřeva, vosku či ze sádry. Do domácnosti se rozšířily potom, co Josef III. stavění betlémů v kostelech zakázal. Betlém má pevné uspořádání figur, v jejichž centru je Svatá rodina, ale zároveň si jej tvůrci rozšiřovali o postavy a výjevy jim důvěrně známé.

Kdo je Klempera?

Rodiče strašili děti, které nechtěly jíst, Klemperou. Postava zahalená do prostěradla přicházela večer 19. prosince a dělala velký rámus. Nosila necky pobité hřeby, po příchodu do domu do nich tloukla kladivem a neohodným dětem vyhrožovala, že jim okuje nohy.

Jak se do našich domácností dostal stromeček a jmelí?

Vánoční zeleň k nám proniká postupně. Nejprve se v 19. století šíří vánoční stromky, a to hlavně ve městech, teprve později se tento zvyk ujal i ve venkovských staveních.

VÁNOČNÍ BARVY

Barvy spojené s Vánoce mají původ v historii a náboženství. Patří mezi ně zelená, červená, zlatá a bílá. Zatímco zelená má ve spojení s Vánoce před-křesťanský původ, zbývající barvy se staly v souvislosti se zimními svátky významnými až po narození Krista.

Zelená

Zelená barva, typická pro vánoční stromeček, cesmínu, břečťan anebo jmelí, se pro tradiční vánoční dekorace používá již tisíce let. Hlavním důvodem bylo rozzářit v průběhu tmavé zimy lidská obydlí a přinést naději, že zima brzy skončí a přijde krásné zářivé jaro. Již staří Římané v průběhu ledna vždy zelené větvičky vyměňovali, protože zelená je nejenom barva prosperity, peněz, ale také štěstí.

V dějinách byla zelená vždy považována za symbol tajemství a života, a to dávno před tím, než se narodil Ježíš Kristus. Zatímco většina rostlin s příchodem zimy podlehla chladnému počasí, keře cesmíny a jehličnaté stromy zůstaly zelené po celý rok. Lidé považovali tyto rostliny za výjimečné a magické, protože dokázaly zázračně přežít i v těch nejtuzších mrazech. Proto byly uctívány už odedávna a lidé si je spojili s tajemstvím života.

Červená

Červená barva byla spojována s jablky na stromu života. Ve spojení s vánočními barvami je často spojována také cesmína, která je oblíbená zejména v anglických zemích. Tuto rostlinku v dávných dobách uctívali Keltové, Římané a v Evropě věřili, že větvičky chrání před zlými silami. V křesťanském podání pak ostré listy cesmíny představují Kristovu trnovou korunu a červené bobulky jeho krev, když umíral na kříži. Proto je červená symbolem krve, moci a lásky. Kombinace červené a zelené se začala objevovat i na

tradičních vánočních věncích. Nejprve to byly červené bobule vpletené do cesmíny, díky nimž začaly být ozdoby zajímavější. Později se s tradicí vánočních stromků objevila i červená jablka zavěšená na jehličnaté stromy.

Zlatá

Zlatá barva v temné zimě představovala světlo, slunce a naději. Společně s červenou barvou je také symbolem ohně, tedy tepla v mrazivých zimních dnech. Hvězda, která se objevila na obloze po narození Ježíška, byla zlatá. Po jeho narození se do Betléma vydali tři mudrcové (známí jako tři králové), kteří k jeho nohám složili zlato jako hold královské důstojnosti, kadidlo pro uctění božského původu a také myrtu, která připomínala proroctví, že Ježíš svým utrpením vykoupí lidstvo.

Bílá

V západních kulturách bílá barva představuje hlavně mír, čistotu, nevinnost a dokonalost. Zároveň bílá pomáhá navodit tu správnou zimní atmosféru, protože je to barva sněhu. Bílá je také symbolem chleba, který pojídali křesťané, když se Kristus pro ně obětoval a je symbolem čistoty Panny Marie.

Zelená, červená, zlatá a bílá zůstaly hlavními vánočními barvami i dnes. Vánoční výzdoba se ale zpestřila, když se její součástí začaly stávat i jiné barvy – modrá, stříbrná, fialová i další odstíny spektra.

A jaké barvy jsou trendem letošních Vánoc?

Letos bude převládat klasická kombinace červené a bílé barvy, doplněná o decentní a přírodní výzdobu. Ozdoby na vánoční stromeček by tak měly být dřevěné nebo slaměné. Bílá barva pak symbolizuje čistotu a rozjasňuje prostor. Se stříbrnou nebo zlatou barvou ale také určitě nešlápnete vedle.

VÁNOČNÍ CUKROVÍ

Vánoční cukroví se připravuje v období Vánoc a patří k nejrozšířenějším tradicím Vánoc v mnoha zemích. Historie vánočního cukroví by měla sahat přibližně do 16. století, kdy první cukroví nemělo mít dnešní podobu. Dřívější podobou cukroví byly figurky z ovoce, které děti po tom, co si s nimi pohrají, měly sníst. Cukroví v historii mělo i ochránářskou funkci, kdy mělo chránit rodinu a celé hospodářství před temnými silami. Typickým příkladem je cukroví v podobě vykrajovaných zvířat, které mělo chránit živá zvířata v hospodářství, cukroví ve tvaru kruhu bylo symbolem slunce a věšelo se na domy či ovocné stromy. Cukroví se mělo dle tradice péct pouze z mouky z vlastní úrody, to symbolizovalo to, aby v příštím roce přišla také vysoká úroda. Těsto se z rukou mělo otírat o stromy a zbylá voda z těsta se lila do krmení hovězího dobytka, aby nadále dobře dožil.

Cukroví v současné podobě se objevilo během 19. století, patřilo však pouze do bohatých domů. Součástí tehdejšího cukroví byla vzácná koření. Chudší lidé následně pekli spíše z toho, co bylo k dispozici - např. i z pepře či česneku. Uvádí se také to, že nejoblíbenějším cukrovím v 19. století byly karamely, které byly součástí štědrovečerního stolu nebo vánočního stromečku. Cukroví také bylo pečeno z vánočkového těsta, to bylo připravováno přibližně do druhé světové války. Jednou z častých přísad do cukroví v 19. století byl med. Historicky se objevovalo i škvarkové cukroví, které se objevilo dříve na vesnicích a až kolem poloviny 19. století ve městech. Po druhé světové válce se cukroví začalo připravovat i z dalších a dražších surovin, následně se dalo zakoupit i v cukrárnách. Většina vánočního cukroví se v Česku připravuje pečením ze směsi mouky, cukru, vajec a másla, k tomuto základu se pak podle druhu cukroví přidává kakao, čokoláda, vlašské a lískové ořechy, strouhaný kokos

a kandované ovoce. Mezi typické vánoční cukroví patří cukroví z lineckého těsta nebo vanilkové rohlíčky. Typickými vůněmi jsou vanilka, rum, skořice. K pečeným cukrovím se v Česku dělají i nepečené druhy.

Nejčastější cukroví, které se peče v našich domácnostech, jsou: perníčky, linecká kolečka, vanilkové rohlíčky, kokosové pusinky, medvědí tlapky, vozí hnízda, ořechy, zázvorky, plněné košíčky, vínové cukroví, sádlové koláčky, marokánky.

Zdroj: Wikipedie

Vánoční cukroví v zahraničí Francie

Vánoční poleno neboli *Bûche de Noël* je pro Francouze velmi důležité, bez něj by to nebyly Vánoce. Přitom se jedná o klasickou kakaovou roládu s ovocnou náplní, nejčastěji třešňovou nebo brusinkovou.

Další cukrovinkou jsou makronky, které jsou chloubou Francouzů. Jedná se o drobné mandlové laskonky nejrůznějšího zbarvení, které jsou slepované ochucenou náplní.



Bûche de Noël (Vánoční poleno)

Řecko

Vynikající řecké cukroví, které má tvar zploštělé koule, se nazývá Kourambiedes. Těsto je z loupaných mandlí a nechybí v něm lžička kvalitního koňaku. Po upečení se obalí hned v moučkovém cukru.



Kourambiedes

Španělsko

Pokud máte rádi pražené mandle a med, tak si oblíbíte pochoutku jménem Turrón. Jeho příprava je velmi jednoduchá. Mandličky opražíte, přidáte cukr, žloutky, sníh, med a rozprostřete na plech. Vršek přikryjete poolejovaným alobalem, zatížíte prkénkem a necháte v chladu 3 dny. Poté jej nakrájíme na 6 centimetrů dlouhé plátky a 0,5 cm široké proužky.



Turrón

Německo

Pokud máte rádi anýz, určitě musíte vyzkoušet německé Springerle. Příprava i s pečením vám zabere jen 55 minut. Cukroví je specifické tím, že se dělá ve speciálních vyřezávaných formičkách a při konzumaci si jej lidé často namáčejí do kávy nebo čaje.



Springerle

Maďarsko

Beigli je maďarský závin plněný mákem nebo vlašskými ořechy. Každá hospodyňka připravuje dvě varianty a také má svůj originální recept. Povrch závinu by měl být krásně křupavý a vnitřek pak nadýchaný a díky náplni také vláčný.



Beigli

Švédsko

O Vánocích se v každé domácnosti musí rozvonět Lussekatter neboli Luciiny kočky. Tvarem připomínají písmeno S. Připomínají české Jidáše. Těsto je sice z mouky, mléka, másla, vejce a droždí, ale přidává se ještě tvaroh a rozinky. Příprava je velmi rychlá.



Lussekatter

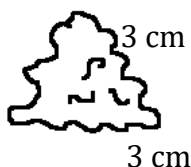
RECEPTY NA VÁNOČNÍ CUKROVÍ CEJLECKÝCH PEKAŘEK

Sněhový chrousti

Linecké kolečko a vanilkový rohlíček jsou pro mě, co se cukroví týká, symbolem Vánoc. Ale poslední čtyři roky mám nejraději „chrousty“. Ty jsem ochutnala u mojí tety Lidušky z Bedřichovic u Brna, a od té doby je dělám. Už při jejich přípravě se musím držet, abych si je nesnědla ještě před upečením.

Ingredience:

4 bílky,
špetka soli,
30 dkg cukr moučka,
35 dkg nalámaných vlašských ořechů,
2 drobně nakrájené starší rohlíky



Postup:

Bílky, sůl a moučkový cukr vyšlehejte ve vodní lázni až se bude hmota lesknout. Pak přidejte vlašské ořechy a rohlíky. Na plech vyložený pečícím papírem dávejte hromádky cca 3x3 cm a dejte sušit na 100 °C s přivřenou troubou.

S přáním dobré chuti a krásných Vánoc, Olga Bruzlová.

Brabanské cukroví

Já nemám žádný příběh vánočního cukroví. Mám jen svoje nejoblíbenější cukroví, které pečú jen na Vánoce, recept, který jsem dávno dostala od své milované babičky, a ta zase od své. Takže, když přijde doba pečení, přicházejí i vzpomínky na mé dětství a dospívání a užívám si vzácný, sváteční čas s babičkou, i když jsem jí dávno ztratila. Příprava je trochu náročnější, ale stojí za to a moje pěkné chvíle s babičkou jsou o to delší.

Ingredience – těsto:

12 dkg hladké mouky,
12 dkg másla,
6 dkg mletých vlašských ořechů,
6 dkg cukru moučka,
½ lžičky mleté skořice

Ingredience – krém:

8 dkg másla,
16 dkg cukru moučka,
1 lžice rumu

Ingredience – poleva:

2 tabulky čokolády na vaření,
3 lžice horké vody,
12 dkg cukru moučka

Postup:

Těsto vyválejte na placku a vykrojte kolečka a položte na plech vyložený pečícím papírem a dejte péct do předehřáté trouby. Následně kolečka slepte krémem a polejte polevou. Navrch položte kousek vlašského ořechu.

Markéta Bergerová

Anýzová kolečka

Dlouho očekávaný vánoční čas je tu a my už přemýšlíme jakou výzdobu budeme mít na dveřích, stole, atd. Ale já otevírám svůj rozpadlý sešit, který je plný receptů a začínám listovat „svým salátem“ a hledám vánoční recepty na cukroví. Veškeré recepty jsem zdělila po mamince a ta zase po své mamince. Když si je pročítám, slyším rady od mamky a zároveň cítím vůni každého druhu. Vybrala jsem pro vás ANÝZOVÁ KOLEČKA.

Ingredience:

20 dkg hladké mouky,
8 dkg másla (tuku),
6 dkg moučkového cukru,
10 dkg bramborového škrobu,
1 vejce,
1 vanilka,
1 lžice anýzu (mletý),
1 lžička prášku do pečiva

Postup:

Zadělejte těsto a nechte odpočinout. Vyválejte placku (jako např. u lineckého jen o trošičku silnější). Vytiskněte kolečka (můžete použít i jiné tvary). Tvary potřete rozšlehaným vajíčkem a namočte do HRUBÉHO cukru. Po upečení už jen dejte do krabičky.

Přeji Vám krásné pohodové svátky a do nového roku 2023 hlavně hodně zdraví a spokojenosti, Pavla Karbanová.

Floretánské řezy II

Původní recept na toto cukroví přinesla moje mamka od paní Nevoralové. Náplň obsahovala mandle a kandované ovoce. A právě kandované ovoce nepatří mezi naše oblíbené suroviny, a proto jsem hledala a zkoušela různé obměny náplní, až vznikl tento recept, který je vlastně spojený z několika jiných receptů a jednoho omylu. Floretánské řezy II jsou u nás velmi oblíbené, nejen pro svoji chuť, ale také pro svoji nenáročnost a rychlost.

Ingredience – těsto:

25 dkg hladké mouky,
18 dkg másla,
9 dkg cukru,
½ balíčku vanilkového cukru,
citronová kůra,
1 vejce

Ingredience – náplň:

10 dkg másla,
10 dkg cukru,
10 dkg šlehačky 31 %,
2 lžice medu,
25 dkg slunečnicových semínek

Postup:

Vypracujte těsto, která následně vyválejte na celý plech. Na náplň krátce povařte máslo, cukr, šlehačku a med. Poté přimíchejte slunečnicový semínka a povařte do zhoustnutí. Náplň nechte částečně vychladit.

Vlažnou náplň rozetřete na těsto a pečte na 185 °C. Vznikající bubliny propíchněte vidličkou. Ještě teplé rozkrájejte na tyčky.



Přeji dobrou chuť, Zdeňka Sochorová.

Nejoblíbenější klasika – perníčky



Vážení a milí čtenáři. Je tu nejkrásnější období v roce. Období radosti, lásky, klidu, těšení se a společného času tráveného u horkého čaje, rozjímání, knih, vycházek a her... Tak takhle bych si to představovala, ale na to si ještě počkám. A abych pravdu řekla, tak ráda. Mikuláš je období, kdy se začínáme dohadovat, které cukroví to letos vyhraje. Jen o jednom se dohadovat opravdu nemusíme a to jsou perníčky. Je to recept, který jsem dostala od bývalé kolegyně a kamarádky Šárky a už více než 25 let jsme je opravdu nikdy nevynechali. Jen tak nějak jsem si opět „poupravila“ recept k obrazu svému. Takže perníčky provázely tvoření našich dětí od žížalek, medvídků, přes autíčka, dinosaury, smajlíky, až k „dámským“ zadečkům ze srdíček (pardon, ale mám doma prostě samé chlapy...). Ale teď už recept samotný.

Ingredience: 65 dkg hladké mouky žitné (časem jsem začala používat mouku jemnou celozrnnou – rychleji změknu), 25 dkg moučkového cukru, 5 dkg změkklého ztuženého tuku, 4 celá vejce, 2 velké lžíce kakaa, asi 1 lžička mleté skořice, anýz, 8 hřebíčků a 8 kuliček nového koření najemno utlučeme v hmoždíři a přesejeme přes sítko. Dohromady asi ½ kávové lžičky (vůně je podstatně intenzivnější než z koupeného perníkového koření). A přidáme 15 g jedlé sody.

Postup: Zpracujeme těsto a to necháme minimálně 24 hodin odpočinout. Potom vyválíme placku. Na vánoční cukroví 2-3 mm silnou. S těstem se velmi dobře pracuje, i když je to trošku dřina opět propracovat. Vykrájíme tvary a položíme na pečící papír (v původním receptu se plech vytírá včelím voskem...). Pečeme v předem vyhřáté troubě na 200 stupňů Celsia do mírného zezlátnutí cca 10 minut. Ale každá trouba peče trošku jinak a nejlépe ji zná její majitelka či majitel. Ihned po upečení potřeme celým rozšlehaným vejcem. Nádherně se začnou lesknout.

Máme je moc rádi i proto, že nejsou příliš sladké. Zdobení sněhem jsem kdysi brala jako odměnu. Ale jak kluci rostli a perníky mizely kosmickou rychlostí, zdobení jsem přenechala jako hru jim a prošli jsme si obdobím puntíkatých tygrů, sněhuláků, příšerek a autáků na Vánočním stole. Teď už to je jen další cukr. Ale pokud chcete zdobit třeba perníkové koule na stromeček, připravte si 1 přecezený, spíš protlačený bílek, 17 dkg alespoň 2x přesátého opravdu jemného moučkového cukru a 1 polévkovou lžící přecezené citronové šťávy a ručně vymíchejte alespoň 20 minut do sněhu s pevnými špičkami. A teď už si jen hrajte a tvořte. Pečení perníků je jednou z oblíbených vánočních činností i našeho nejmladšího Mikuláše. Díky němu je pečení nesmírně kreativní a vždy s údivem sleduji, co všechno je takové dítě schopno vymyslet u pouhého pečení perníků.



A tak i Vám všem maminkám, babičkám, tetám, ale i tatínkům, dědečkům a strýcům přeji, abychom se všichni učili a sdíleli tu báječnou dětskou radost s ohníčky v očích jen z toho, že spolu můžeme všichni být. Přeji všem spoustu klidu na duši, radosti a lásky na srdci. Krásné vánoční svátky všem, Františka Křišťálová.

Předvánoční čas bývá vždy ve škole a školce velmi hektický. To ale v dobrém slova smyslu. Atmosféra, natěšené děti, zpěv koled, nácvik pohádek, vystoupení, tvoření a celkové přípravy, jsou jak pro děti, tak také i pro personál radostí.

Děti vedle vánočních příprav stíhají spolu s učením a vzděláváním se mnoho dalších aktivit. Navštívila nás například spisovatelka dětských pohádek se svými knihami a příběhy, Policie ČR s bezpečnostní besedou, „Zábavné učení“ se vzdělávacím a výtvarným projektem. Děti se také účastnily Projektu 72 hodin, zaměřeného na úklid okolí školy. Proběhl zde Halloween, kdy byla škola plná úžasných kostýmů, masek a převleků. Děti za sebou mají také své první veřejné vystoupení pro seniory v cejleckém kulturním domě.

Ve školce se rozloučili s podzimem a vrhli se do vesmíru, do světa kouzel a světýlek, či rozmarů počasí. Velkou událostí bylo pořízení a nainstalování interaktivní tabule, která se stala novým vybavením školky. Zároveň dětem umožní učit se hrou a takovým způsobem, který je jim blízký.

S blížící se první adventní nedělí se i škola zahalila do Vánoc. Výzdoba chodeb, tříd, šaten, venkovních prostor a okolí je zásluhou dětí, paní Slavětínské a učitelů. O nádherný dřevěný betlém, který se rozprostírá před školou, se nám postarali manželé Klimešovi. DĚKUJEME.

Nepostradatelnou součástí vánoční nálady je hudba, kterou všechny děti mají velmi rády. O písně v doprovodu kytary se vždy zaslouhuje třídní učitel třídy II Petr Cvaniga, který vede děti k hudbě a hře na kytaru také v hudebním kroužku. Vedle hudebního kroužku děti hojně stíhají navštěvovat kroužek keramiky, výtvarný, sportovní či pěší turistiky.

Už nyní se těšíme, co nám přinese další kalendářní rok, pro nás druhé pololetí.

Na vás všechny se budeme srdečně těšit 20. 12. 2022 od 16 hodin v kulturním domě v Cejli, kde si pro vás děti letos připravily opravdu pestrý program a samá překvapení.

S posledními řádky do Zpravodaje vám přejeme poklidné a ve zdraví prožité vánoční svátky a šťastný vstup do nového roku 2023.

*Bc. Gabriela Nováková,
ředitelka ZŠ a MŠ*



Zdravím hasiče a naše přátele, neuvěřitelnou rychlostí jsme se dostali na konec roku 2022. Výčet akcí, které jsme s malými hasiči v letošním roce stihli, je bohatý. Začali jsme hned v lednu Tříkrálovou sbírkou, na které jsme se podíleli poprvé a v nových kostýmech od Marušky Svobodové, které za ně děkujeme. Podařilo se nám ve sbírce vybrat krásných 17 334 Kč.

Následoval dětský karneval, na kterém jsme všechny děti přivítali jako klauni. Akce to byla náročná, ale radost a aktivita dětí nás velice potěšila. A konec dubna patřil pálení čarodějnic, kde jsme pro nejstatečnější děti a rodiče připravili stezku odvahy. V následujícím měsíci jsme absolvovali exkurzi do požární zbrojnice v Dolní Cerekvi. V měsíci květnu probíhal nácvik dětské spartakiády, kterou malí hasiči předvedli na zahájení dětského dne. Vystoupení se jim velice zdařilo. Konec školního roku patřil akci „Rodič a dítě“. Rodinné týmy si to mezi sebou rozdaly na fotbalovém hřišti, kde byla dočasně zřízena závodní hasičská dráha. Rodiče si mohli vyzkoušet, co obnáší hasičský sport. Nálada byla opravdu bojovná a zároveň přátelská. Říjen je už tradičně měsícem pro nácvik vánoční pohádky. Lucka s dětmi intenzivně cvičí taneční kreace a výsledek byl opět obdivuhodný. Konec roku byl zakončen výrobou vánočních ozdob a následně zdobení

vánočního stromečku, který stojí před kulturním domem.

Během roku jsme se také zúčastnili hasičských soutěží a to v červnu ve Výčapech, kam zamířily děti z přípravy a mladší hasiči. Jednalo se o běh na 60 metrů s překážkami. V říjnu naši hasiči předvedli sílu a zdatnost v sousední Dolní Cerkvi na soutěži „Nejsilnější mladý hasič 2022“.

Závěrem bych rád poděkoval všem, kteří se po celý rok starají o bezproblémový chod a pestrost hasičského kroužku: Lucii Slavětínské, Martině Lopourové, Ondřeji Blažkovi a nové posile Adéle Tomášů. Velké poděkování také patří všem pomocníkům při organizaci různých akcí určených pro děti – Vendule, Danielovi a Jakubovi Sochorovým, Marii Fatrdlové, Lukáši Vašíčkovi, Jakubovi a Matějovi Křišťálovým, Tomáši Křepelovi, Tomáši Serbusovi, Zdeňce Sochorové, Editě a Radkovi Mariánusovým, Janu Valovi, Robertu Ladrovi, Ondřeji Kölblvi, Břetislavu Kociánovi, Danielovi Batrlovi, Pavlíně, Pavlíně ml. a Standovi Novákovým, Radce Klvaňové, Monice Feke, Pavle a Pavlu Klimešovým, Pavle Karbanové, Lukáši Stehlíkovi, Kamilovi Chalupskému, Marcele Kloudové, Lucii Fatrdlové.

S přáním šťastných Vánoc a úspěšného roku 2022

Adam Novák

Polovinu fotbalové sezóny máme za sebou, ale už se pilně připravujeme na její druhou část. Trénuje se jak v hale v Dolní Cerekvi, tak na záložním hřišti v Cejli. Tým starší přípravky dokázal ovládnout celou soutěž! Jsme na něj právem pyšní. Za perfektně zvládnutou sezónu jsme je ocenili medailemi a pohárem. Výkony starších žáků se v poslední době také zlepšily a po odehrané podzimní části sezóny přezimují na 3. místě tabulky. Naopak týmu mužů se v okresním přeboru moc nedaří a bohužel budeme muset bojovat o záchranu v soutěži.

V sobotu 19.11.2022 se na hřišti uskutečnila tradiční výroční schůze. Byl zde zhodnocen průběh podzimní části sezóny všech týmů, tématem diskuzí byla nejen dosavadní, ale především plánovaná činnost klubu. Při tomto setkání jsme zároveň pogratalovali k životním jubileím našich nestárnoucích členů, Láďovi Královi a Dalimu Čápoovi. Ještě jednou bych jim chtěl popřát hlavně zdraví a hodně životního

elánu. Děkuji za dlouholetou spolupráci a těším se na tu další!

Při příležitosti tohoto vydání zpravodaje bych chtěl poděkovat všem, co nám jakýmkoliv způsobem pomohli a pomáhají s činností tělovýchovné jednoty. Za chod kantýny během soutěže i mimo ni děkuji především Ondrovi Blažkovi a Danu Batrlovi, za údržbu hřiště Pavlovi Červencovi, za trenérskou činnost Radkovi Steinbachovi, Pepovi Veselému a Radimovi Ohnsorgovi a také všem rodičům, bez jejich pomoci by mládež v Cejli těžko mohla fungovat. V neposlední řadě děkuji Pavlíně Novákové za výbornou spolupráci s obcí Cejle. Děkuji i všem, co ve svém volném čase nezištně přiložili ruku k dílu svou účastí na brigádách.

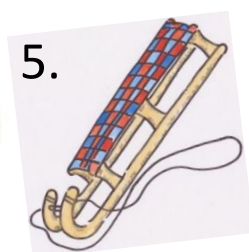

Přeji všem pohodové prožití vánočních svátků a těším se, že se po Novém roce zase všichni ve zdraví sejdem!

Jan Zlatuška



ZÁBAVNÝ KOUTEK PRO DĚTI


Milé děti, v letošní cejlečné vánoční pohádce jste mohly vidět, že láska nemá hranic a to nám ukázaly



12.



ZÁBAVNÝ KOUTEK PRO DOSPĚLÉ



ACHÁT, ÁCHAT, ANSÁMBL, ANTIGONA, ATOLEK, AVAŘI, AVIA, BACIL, BAGR, BAHNÍK, BOLTCE, ČTYŘHRA, DBÁT, DĚNÍ, EGOISTA, EXPANZE, GALAXIE, HESLA, HOLD, HROCH, IDEA, KABINETY, KLAM, KLAN, KMENT, KOCÁBA, KOČÍ, KOPANEC, KORD, KRÁČET, KUŘE, KÝTA, LAKY, LINO, LÍSTKY, MĚCHÁČ, MLHA, MÓDA, MORD, NADACE, NAPŘED, NEGR, NOHY, OBDAT, OGAM, OHRYZEK, OKNO, OLOVA, PAKL, PLKAT, PRAK, REVALVACE, ROPA, RÝHA, SISAL, STRH, STŘELEC, SVĚTLINA, ŠATNÍK, TÁLY, TOXIN, TVÁŘ, ÚCHOP, ÚRAZ, VAZÁK, VĚRNÍ, VIBEX, VOJÍN, VRAKY, ZASLAT, ZDARMA, ZIMA

UŽITEČNÉ KONTAKTY

Obecní úřad Cejle

Starostka:

Pavlna Nováková
Tel.: 737 952 830, 603 218 599
E-mail: starostka@cejle.cz

Místostarosta:

Antonín Seknička
Tel.: 733 309 796, 777 248 255
E-mail: mistostarosta@cejle.cz

Účetní:

Ing. Jana Flesarová
Tel.: 603 218 585
E-mail: ucteni@cejle.cz

Web: www.cejle.cz

Úřední hodiny:

Po: 7:00-12:00 a 14:00-17:00
Út: 7:00-12:00
St: 7:00-12:00 a 14:00-17:00
Čt: 7:00-12:00
Pá: 7:00-12:00

Sběrný dvůr

Provoz v areálu bývalého JZD

So: 8:00-10:00

ZŠ a MŠ Cejle

Ředitelka:

Bc. Gabriela Nováková
Tel.: 603 157 812
E-mail: zs.cejle@seznam.cz

Mateřská škola:

Tel.: 605 907 336
E-mail: ms.cejle@seznam.cz

Školní jídelna:

Tel.: 732 150 409
E-mail: cejle.jidelna@seznam.cz

Web: zsams.cejle.cz

Knihovna

Knihovnice:

Miloslava Nováková
E-mail: miluskanovacka@seznam.cz

Otevírací doba:

Každé sudé pondělí
15:30-18:00

Pošta Kostelec

Tel.: 954 258 861

Úřední hodiny:

Po: 13:00-18:00
Út: 8:00-12:00 a 13:00-14:00
St: 13:00-18:00
Čt: 8:00-12:00 a 13:00-14:00
Pá: 8:00-12:00 a 13:00-14:00

Prodejna Dana

Tel.: 567 316 106
Otvírací doba:
Po-Pá: 8:00-10:30 a 15:00-17:00
So: 8:00-11:00

Veterinární ordinace

MVDr. Ludmila Vacková
Tel.: 604 809 363

ICOM transport, a.s.

Tel.: 567 300 568

Havárie

Plyn: 1239
Elektřina: 800 22 55 77
Vodovod: Pavel Klimeš
Tel.: 724 223 942

Policista naší obce

prap. Bc. Petr Smejkal
služebna Třešť
Tel.: 974 266 541, 725 514 771

Tísňová volání

Hasiči: 150
Záchranná služba: 155
Policie: 158
Tísňová linka: 112

Periodický tisk územního samosprávného celku vydává:
Obec Cejle, Cejle 100, 588 51 Batelov, IČO: 00488615

Redaktoři: Pavlna Nováková, Ing. Edita Mariánusová
Grafik: Pavlna Nováková, ml.
Foto: Antonín Seknička

Částečná jazyková korektura: Ing. Pavla Karbanová, Ing. Edita Mariánusová, Ing. Markéta Bergerová, Ing. Jana Flesarová

IV. číslo/9. 12. 2022, Počet výtisků 300 ks,

Registrováno pod MK ČR E 22497

Veškerá práva vyhrazena

© Obecní úřad Cejle

Tisk funprint.eu