

# CEJLECKÝ



4/2025

## zpravodaj



### Cejle vítá advent!

Výzdoba a pohádkové vystoupení

str. 5

### Zima na Čeřítku

Jak to chodí v lyžařském areálu

str. 16


### Svět očima dětí

Nejoblíbenější vánoční ozdoby školáků

str. 21

## OBSAH

3	..... Slovo starostky
4	..... Slovo místostarosty
5	..... Kulturní kronika
14	..... Adventní čas v ZŠ a MŠ
16	..... Sjezdovka Čeřínek
19	..... Vánoční kouličky
21	..... Svět očima dětí
23	..... Vánoční recepty



Periodický tisk územního samosprávného celku vydává: OBEC CEJLE, Cejle 100, Batelov 588 51, IČ 00488615. Redakce: Pavlína Nováková. Grafika: Ing. Pavlína Nováková ml. Foto: Antonín Seknička. Částečná jazyková korektura: Ing. Markéta Bergerová, Ing. Jana Flesarová, Ing. Pavla Karbanová, Ing. Edita Mariánusová, Pavlína Nováková.  
IV. číslo / 17. 12. 2025, Počet výtisků: 300 ks, Registrováno pod MK ČR E 22497  
Veškerá práva vyhrazena © Obecní úřad Cejle

Milí spoluobčané, vážení přátelé,

letošní závěr roku nám opět připomněl, jak vrtošivé umí být počasí. Podzim byl dlouho mírný a zima se přihlásila o slovo až v týdnu, kdy naše děti i divadelníci pilně nacvičovali vánoční pohádku. Venku mrzlo a sníh pokrýval krajinu, přesto se všude kolem ozýval smích, radost z příprav a dobrá nálada. Právě v takových chvílích si člověk uvědomí, jak silná a soudržná naše obec dokáže být.

Ráda bych na tomto místě poděkovala všem, kteří se během roku podíleli na společných aktivitách a reprezentaci obce. Díky Vaší práci, ochotě a nadšení jsme letos získali **Zelenou stuhu krajského kola**, a následně také **Zelenou stuhu v celostátním hodnocení**. Je to obrovský úspěch, na který můžeme být právem hrdí.

V mezidobí těchto náročných příprav jsme si na chvíli „odskočili“ k další velké akci – **Setkání rodáků**. Účastníci se bleskově přeorientovali na jinou vlnu, děti oblékly nové kostýmy a celý program běžel jako dobře seřízený stroj. Nikdo by neřekl, že jsme měli na nácvik téměř hodinového vystoupení pouhých čtrnáct dnů od skončení příprav na krajské kolo Zelené stuhu.

Za tu krátkou dobu jste připravili krásné výstavy, uklidili celou vesnici, doladili veškeré zázemí a vytvořili příjemnou atmosféru. Pokřtili jsme knihu **Cejlecké rody** pana Jaroslava Nevorala i nový

**Cejlecký kroj**, který zhotovila paní Marie Svobodová. A sotva skončila jedna akce, začaly přípravy na národní kolo – a hned po vyhlášení vítězů v Senátu ČR jsme se pustili do nácviku adventní pohádky.

No řekněte sami – byla to pořádná jízda. Ano, byla to spousta práce, zařizování a času. Ale když se ohlédneme zpátky, byla to také spousta legrace, přátelství, společných zážitků a nových zkušeností. A za to to určitě stálo.

Mně nezbyvá než vám všem poslat obrovské poděkování. A také popřát, abyste načerpali síly na další výzvu – reprezentaci nejen naší obce, ale také **Kraje Vysočina** a celé **České republiky** na evropské úrovni. Věřím, že díky vašemu nadšení a zapálení neuděláme ostudu ani tam.

A protože Cejle je obec tak trochu pohádková, dovoluji, abych se i já připojila s příběhem, který neodmyslitelně patří k adventnímu času.

#### Čtyři svíčky

Hořely čtyři svíčky na adventním věnci, tak tiše, že bylo slyšet, jak začaly hovořit.

První svíčka vzdychla a řekla: „Jmenuji se Mír. Moje světlo sice svítí, ale lidé žádný mír nedodržují.“ Její světýlko bylo čím dál tím menší, až docela zhaslo...

Světlo druhé svíčky zakmitalo a svíčka řekla: „Jmenuji se Víra. Jsem zbytečná. Lidé o Bohu nechtějí nic vědět, nemá tedy cenu, abych sví-

tila.“ Průvan zavál místností a druhá svíčka zhasla.

Tiše a smutně se ke slovu přihlásila třetí svíčka: „Jmenuji se Lásky. Už nemám sílu, abych hořela. Lidé mě odstavili na stranu. Vidí jen sami sebe a žádné jiné, které by měli mít rádi.“ A s posledním záchvěvem zhaslo i toto světlo...

V tom přišlo do místnosti dítě. Podívalo se na svíčky a zvolalo: „Vy přece musíte svítit, a ne být zhaslé!“ A skoro začalo plakat.

Tu se ozvala čtvrtá svíčka a pravila: „Neboj se! Dokud já svítím, můžeme i ostatní svíčky znovu zapálit. Jmenuji se Naděje.“

Dítě vzalo zápalku, zapálilo od ní tuto svíčku a znovu rozsvítilo všechny ostatní.

Plamen naděje by nikdy neměl v našem životě zhasnout – a každý z nás by měl plameny **MÍRU, VÍRY, LÁSKY a NADĚJE** neustále udržovat.

Milí spoluobčané, dovoluji mi popřát vám všem klidné a požehnané Vánoce, pevné zdraví, radost ze společných chvil a do nového roku také dostatek naděje – aby nám pomáhala rozsvěcet vše, co se někdy zdá být zhaslé.

*Pavλίna Nováková,  
Vaše starostka*

## Slovo místostarosty

---

Moji milý cejláci, přesně před rokem jsem všem na tomto místě přál „více času na osobní setkávání a vícero příležitostí být pospolu“ a připomínal „že ve dvou

a více se to lépe táhne a ve-seleji vše snáší“. Jak moc se do tohoto přání trefíte a odvěkou pravdu potvrdíte, mě tehdy ani nenapadlo. Velká

část Cejle to díky dvěma tahounkám a více než velké skupině přátel dotáhla ještě o kus dál a měli jsme nakonec mnoho příležitostí být doopravdy pospolu. Využijme nastávající svátky klidu a míru právě k tomu klidu v našich domovech a příští rok to „být pospolu“ zase zopakujme. Třeba při jiných příležitos-

tech, třeba i s dalšími na které se letos „nedostalo“ a třeba ne tak intenzivně, ale buďme v Cejli pospolu. Hezké svátky a úspěšný rok 2026.

***Antonín Seknička,  
místostarosta***



# Kulturní kronika

## Setkání seniorů

V pátek 31. října se v kulturním domě uskutečnilo tradiční **Setkání cejleckých seniorů**, které proběhlo v příjemné atmosféře plné hudby, divadla a společného povídání.

O kulturní program se jako každoročně postaraly naše děti. **Žáci ze základní školy zazpívali písničku Křemešník**, za kterou sklídili srdečný potlesk. **Děti z mateřské školy následně pobavily všechny přítomné krátkou divadelní pohádkou**, kterou si pilně nacvičily se svými učitelkami.

Velkou radost udělalo i vystoupení **cejleckého pěveckého sboru** s harmonikářem **Vítkem Jilichem**, kteří se postarali o hudební program po celé odpoledne.

O výborné občerstvení bylo také postaráno. **Řízky a bramborový salát** pro naše seniory připravil **Kamil Mifka**, **sladké cukroví**



napekly **místní pekařky** a slavnostní podobu stolům dodala paní **Pavla Klimešová**.

Děkujeme všem, kteří se na přípravě a průběhu setkání podíleli.



## Přípravy a uvítání adventního času

Adventní období jsme v **Cejli** přivítali s pečlivou přípravou a s velkou dávkou společného nadšení. Již v průběhu listopadu probíhaly důkladné kontroly a přípravy veškerého vánočního osvětlení – od osvětlených javorů až po výzdobu u křížovatky. Díky tomu se naše obec s prvním adventním víkendem mohla rozzářit

sváteční atmosférou.

**Adventní věnec**, který zdobí naši křížovatku, připravily s velkou péčí naše šikovné **Cejlebritky**. Stejnou pozornost věnovaly také **výzdobě u obecního úřadu a v kulturním domě**, kde jejich práce vytváří příjemnou a hřejivou atmosféru blížících

se Vánoc. K vánoční výzdobě v kulturním domě navíc **přispěly i děti ze základní školy**, které vytvořily **nádhernou paletu vlastnoručně zdobených vánočních stromečků**. Díky jejich tvořivosti a zapojení je i prostor kulturního domu zase o něco krásnější.



### Vánoční strom

O letošní **vánoční strom** se s velkou pečlivostí postarali naši zaměstnanci **Daniel Batrla** a **Pavel Klimeš**. Za asistence **Lukáše** a **Martina Vítů** jej bezpečně převezli na své místo, kde se stal hlavní ozdobou adventního času v naší obci. Jeho slavnostní výzdobu s pečlivostí a citem zajistil **Daniel Batrla**, který mu dodal jiskru vánočních světel a ozdob.





Společně s našimi občany jsme jej pak poprvé rozzářili při tradiční adventní pohádce – okamžiku, který opět spojil malé i velké a připomněl nám, že kouzlo Vánoc

vzniká zejména tehdy, když ho sdílíme spolu.

Srdečně děkujeme manželům **Kateřině a Davidovi Šimákovým**, kteří nám s laskavostí věnovali letošní vánoční strom. Díky jejich štědrému daru se mohl stát krásnou dominantou adventního času v naší obci.

## Cejlecké betlémy

V kapličce sv. Markéty se znovu rozezněly něžné a tiché tóny vánočních koled, které naplnily prostor kouzlem adventního času. Paní **Olga Bruzlová** i letos s velkou péčí připravila nezaměnitelnou sváteční atmosféru a s úctou přenechala kapličku našemu **cejleckému keramickému betlému**. Figurky představující některé občany naší obce zaplnily celý prostor a svou krásou připomněly všem návštěvníkům, že právě ony k tomuto období patří, stejně neodmyslitelně jako světlo svící a radost z očekávaných Vánoc.

U vánočního stromu nechybí ani **slámový betlém Mileny Vyskočilové**, který i letos zve kolemjdoucí k zastavení a zklidnění. Na obecním úřadě je vystaven také **krásný otevírací betlém**, který pro nás z lipového dřeva vyřezal **pan Jiří Bříza**.

Děkujeme všem, kteří se podíleli na výzdobě obce a vytvořili tak společně atmosféru, která nám umožňuje vstoupit do adventu s radostí, klidem a vzájemnou pospolitostí.



## Rozsvícení vánočního stromu

Letošní slavnostní rozsvícení vánočního stromu doprovodila veselá a napínavá pohádka o líném Jiříkovi a jeho starostlivé mamince, dobrosrdečné Johance, poštmistrovi, zlata chtivému Hubertovi, lesní paní Anetce, čarodějnici Bertě ze Štuzajvu a dvouhlavém drakovi Pufíkovi a Ňufíkovi.

Pohádka vyprávěla příběh o Jiříkovi, který raději lenošil na peci, než aby pomohl v chalupě nebo šel s Johankou k muzice. Odmítnutá a smutná Johanka se vydala do lesa, kde ji čarodějnice Berta zlákala do své chaloupky. Mezitím teta poslala doporučený dopis své přítelkyni s nabídkou ženicha, jenže dopis při fujavici ulétl pošťákovi z ruky a skončil právě u čarodějnice. Ta si psaní vyložila po svém a přijela si pro ženicha Jiříka, kterého omámila kouzlem a odvezla do své jeskyně.

Pošťák, kterého tížila vina za ztracené psaní, se ho vydal hledat. Na cestě mu pomohla lesní paní Anetka, naopak škodil zlata chtivý Hubert, který zaslechl, že se ztratilo zlaté psaní a za každou cenu ho chtěl získat.

V jeskyni u čarodějnice rozkvetla láska mezi Johankou a Jiříkem, kterým fandil i Pufík a Ňufík. I když měl Hubert výborně vymyšlený plán jak získat zlaté psaní a obelstít pošťáka, Anetku i čarodějnici, nakonec zvítězila láska a dobrota. Hubert zjistil, že zlaté psaní mělo cenu ne pro svůj lesk, ale pro své poselství. A kde skončilo psaní? To nám vysvětlil drak Pufík a Ňufík. Psaní se proměnilo. Ale ne v drahokamy a zlato, ale v krásnou písničku, kterou všichni v Cejli znají.

### Společná písnička

Autor: Petr Cvaniga

*Měli jsme skvělý rok, tak než bude pryč,  
pojdme si říct, na skvělém místě žijem.*

*Pro Cejli velký krok, máme k úspěchu klíč  
a příští rok ho opět použijem.*

*U nás každý host je vždy spokojen dost,  
na to nemusíme být profici.  
Nikde není zlost, zdobí nás soudržnost,  
jsme totiž jak v Grinchovi Kdovici.*

*Pod stromečkem každý vánoční dar okem nelze spatřit,  
přátel mít aspoň pár a někam patřit.  
Těžké věřit není, že jsme spokojení.*

*Teď je ale chvíle užívat klid a krásné svátky,  
úsměv na tváři mít při pohledu zpátky.  
Plánům přerušit tok, nechat zavřený blok,  
to počká na další rok.*



**Účinkovali:**

- **Jiřík:** Aleš Orgoň,
- **Johanka:** Kateřina Šimáková,
- **Maminka Jiříka:** Jana Marešová,
- **Pošt mistr:** Miroslav Kružík,
- **Poštovní družinka:** Anička Vázlerová, Anička Šimková, Bea Zlatušková, Kačka Kölbllová, Nikča Švábová a Terka Macháčková,
- **Lesní paní Anetka:** Michaela Šebestová,
- **Pomocnice lesní paní a dračí oheň:** Barbora Klimešová, Karolína Serbusová, Magdaléna Šebestová, Sofie Valová a Kristýna Blechová,
- **Živý les:** Áďa Šimek, Barča Kölbllová, Isa Medlínová, Ninka Flesarová, Matěj Fišer, Viky Vilímová a Zuzka Orgoňová,
- **Čarodějnice Berta:** Lucie Slavětínská,
- **Drak Ňufík a Pufík:** Petr Cvaniga a Jan Zlatuška (v době hraní nemocen), zastoupily ho Renata Kölbllová v kostýmu a namluvila Olga Bruzlová,
- **Hubert:** Luděk Slavětínský,
- **Hubertovi zlaťáci:** Barča Dvořáková, Ema Melicharová, Fíla Slavětínský, Honza Orgoň, Kuba Fišer, Maruška Storm, Mia Cvanigová a Míky Cvaniga,
- **Vichr:** Břetislav Kocián a Stanislav Novák,
- **Ohnivý flus draka:** Bronislav Křišťál a Jakub Sochor,
- **Scénář a režie:** Pavlína Nováková ml.,
- **Autor a skladatel písní:** Petr Cvaniga,
- **Choreografie a nácvik tanečních čísel:** Lenka Blažková,
- **Hudební doprovod:** Jana Kovářová Šuplerová,
- **Kostymérky:** Hana Jilichová, Jitka Augustová, Lucie Slavětínská, Marie Svobodová, Martina Lopourová, Milena Vyskočilová, Pavlína Nováková,
- **Kulisy:** Daniel Batrla, Eva Trávníková, Jiří Bříza, Lucie Slavětínská, Milena Vyskočilová, Pavel Klimeš, Pavla Karbanová, Pavlína Nováková, Vítek Jilich,
- **Líčení vystupujících:** Maryka a Milena Vyskočilovi,
- **Česání vystupujících:** Pavla Klimešová,
- **Zvukař a osvětlovač:** VYSOČINA EVENTS s.r.o.,
- **Kameraman:** Milan Ševčík,
- **Fotograf:** Antonín Seknička, Vlastimil Karban,
- **Backstage:** Adam Novák, Pavlína Nováková, Vendula a Zdeňka Sochorová,
- **Zázemí pro účinkující:** Barbora Němečková, Emílie Vacková, Tereza Březnová, Vendula a Zdeňka Sochorovy,
- **Maskoti “Dobrovolné vstupné“:** Pavla Karbanová, Barbora Němečková, Emílie Vacková, Tereza Březnová,
- **Svařák připravily:** Edita Mariánusová a Martina Lopourová,
- **Balíčky pro děti připravily:** rodina Sochorová, Miloslava Jarošová,
- **Sponzoři:** Anna Butalová, Kamil Mífka, který dodal a připravil masné pokrmy pro herce, Stanislav Novák a Zdeňka Sochorová.

Velké díky patří vám všem, kteří jste opět vytvořili nádherné představení plné radosti, fantazie, humoru a opravdového vánočního kouzla. Každý z vás vložil do příprav kus svého talentu, trpělivosti a srdce a tato jedinečná energie byla patrná v každém okamžiku na scéně.

Diváci mohli obdivovat hereckou lehkost, cit pro detail i humor, který naše účinkující provázely po celou dobu vystoupení. Je až neuvěřitelné s jakou chutí se každý rok všichni pouští do nové výzvy a společně dokáží vytvořit atmosféru, která rozzáří nejen děti, ale i dospělé.

Obrovské uznání patří také našim malým tanečnickům, zpěvákům a hercům. Jejich energie, odvaha, zájem a upřímné nadšení dokážou vždy doslova roztavit led na srdci — a ani letos tomu nebylo jinak. Je radost sledovat, jak nám před očima roste nová generace, která si vystupování i společnou práci opravdu užívá.

Nesmíme opomenout ani náš „neviditelný tým“ v zákulisí. Tvořivost při výrobě kostýmů, technická jistota, organizace, dohled i podpora — to vše tvoří pevný základ, na kterém celá pohádka stojí.

Zvláštní poděkování patří Pavlíně Novákové ml., autorce krásného pohádkového příběhu a člověku, který od prvního nápadu až po závěrečný potlesk trpělivě splétá jednu nitku za druhou, až je celý projekt dokončen, panu Petru Cvanigovi za hudební doprovod a texty písní, které dodávají pohádce glanc a šťávu, a Lence Blažkové za péči věnovanou choreografiím a nácvikům s našimi dětskými tanečnickými.

Díky vám všem jsme mohli v Cejli opět prožít chvíle plné společné radosti, klidu a vánoční magie. Vaše práce má smysl — spojuje lidi a vytváří vzpomínky, které zůstávají. Jsme rádi, že Vás v Cejli máme.







## Vánoční trhy

V sobotu 6. prosince se náš kulturní dům opět naplnil příjemnou vůní svařeného vína a sváteční atmosférou. Prostory se tradičně proměnily v jedno velké vánoční tržiště plné dekorací, ozdob a drobností, které zpříjemnily adventní čas.

Nechyběl ani oblíbený stánek naší základní a mateřské školy, kde si návštěvníci mohli zakoupit krásné, vlastnoručně vyrobené výrobky dětí i pedagogů. Velkou pozornost letos přitahoval také nový stánek dvou šikovných děvčat – **Ka-**

**teřiny Kölblové a Idy Formanové (10 let)**, které nabízely své nádherné ručně háčkované výrobky. Jejich práce sklídila zasloužený obdiv i uznání všech kolemjdoucích.

Pro návštěvníky bylo připraveno i příjemné posezení, kde si mohli vychutnat výborné domácí cukroví, o které se po-



staraly naše cejlecké pekařky. Jejich sladké dobroty k vánočnímu jarmarku neodmyslitelně patří a opět vytvořily tu pravou adventní pohodu.



## Pozvánka na kulturní akce

- **Leden:**

- Přivítání Nového roku s ohňostrojem – 1. 1. v 18:00 u horního rybníka,
- Novoroční výšlap – 11. 1. od ....

- **Únor:**

- Masopustní veselí – 7. 2. od 12:00,
- Obecní ples – 20. 2. od 20:00 v kulturním domě.



## Adventní čas v ZŠ a MŠ

Adventní období u nás v ZŠ a MŠ Cejle patří k nejkrásnějším částem roku. Škola i školka se postupně zahalily do světýlek, vůně cukroví a očekávání, které je pro tento čas tak typické. Společně jsme se pustili do příprav na tradiční vánoční jarmark, který se letos opravdu vydařil. V tvořivém „předvánočním shonu“ vznikaly krásné ozdoby, dekorace a drobné dárky – a především radost z toho, že je můžeme přichystat společně. Děti i žáci pracovali s nadšením, a díky jejich úsilí měl jarmark jedinečnou atmosféru.

Současně probíhají i intenzivní nácviky na vánoční besídku, která se letos nese v duchu **klasických českých Vánoce**. Zpívají se koledy, nacvi-

čují scénky, připravují kulisy a kostýmy. A nadšení je vidět na každém kroku – děti se těší, až svá vystoupení předvedou rodičům a všem, kteří se přijdou podívat.

Velkou radost dětem také udělala **mikulášská nadílka**, o kterou se skvěle postarali žáci pátého ročníku. V rolích Mikuláše, andělů a čertů byli přesvědčiví a laskaví zároveň, a zvláště naši nejmenší školkáčci měli v očích očekávání, překvapení i nadšení.

V průběhu adventu jsme se také vydali na **návštěvu HDJ**, kde žáky zaujaly nejen vánoční motivy, ale i předvánoční atmosféra celého místa. A velkým zážitkem byla i návštěva **kouzelníka s ži-**

**vými zvířátky**, který nám předvedl řadu neuvěřitelných triků. Děti se smály, žasly a s obdivem sledovaly, jak se z klobouku objevují malí živí kamarádi.

Adventní čas v naší škole i školce je plný radosti, společné práce, setkávání a očekávání. Děkujeme všem, kteří se do příprav zapojili, podporují nás a sdílejí s námi tuto krásnou dobu.

Milí čtenáři zpravodaje, přeje vám pokojné, radostné a láskou naplněné Vánoce. Ať je rok 2026 pro vás rokem zdraví, pohody, dobrých zpráv a krásných setkání. Krásné svátky a šťastné vykročení do nového roku!

**Mgr. Gabriela Nováková,**  
ředitelka ZŠ a MŠ



Vážení a milí spoluobčané,

v následujících řádcích bych se ráda zamyslela nad tématem malotřídních škol. Vzhledem k tomu, že naše nejmladší dcera bude tento školní rok končit 1. stupeň ZŠ, a tím i docházku v cejlecké škole, ráda bych shrnula, co pro nás jako rodinu zdejší škola znamená. Jako rodič mohu říci, že pro naše děti to bylo především 5 šťastných let školní docházky. Jsem velmi vděčná, že naše děti mohly zažít školu „na pohodu“ s laskavými a vstřícnými pedagogy, kteří mnohdy vykonávají svou práci i nad rámec svých povinností. Pravidelně se s dětmi zúčastňují akcí pořádaných obcí, vedou děti k hudbě a tvořivosti, vztahu k přírodě, realizují projektové činnosti a umožňují dětem další nadstandardní aktivity.

To, že má dnes Cejle školu, ale není samozřejmost. Díky paní ředitelce a paní starostce se podařilo školu v Cejli udržet i v nelehkých obdobích, a nadále tak může sloužit nejen dětem, ale i všem cejleckým občanům.

Přínos vesnických škol není zdaleka plně doceněný. V současné době probíhá velká diskuse o budoucnosti našeho školství. Nový rámcový vzdělávací program klade větší důraz na to, aby děti získaly kompetence a zkušenosti, které uplatní v praktickém životě, aby dokázaly více využívat logické myšlení a naučené znalosti propojovat. Vedle rozumové inteligence je neméně důležitá i ta



sociální a emoční - schopnost komunikovat a spolupracovat s ostatními, zkrátka praktická průprava do života. Kvalitní školství by tudíž nemělo být jen o tom, kolik vědomostí dítě načerpá, ale také jak je dokáže využít.

Myslím si, že v mnoha ohledech budou děti z malotřídních škol daleko lépe vybaveni pro život než děti z běžných tříd. Potvrzují to také průzkumy od nás i ze zahraničí. Děti v malotřídních školách tráví více času na individuální práci než ve standardních třídách, jejich styl učení je flexibilnější, neboť jsou častěji vedeni k samostatnosti. Díky svým specifickým organizačním podmínkám se vesnické školy jeví jako příhodné místo pro využívání alternativních prvků vyučování. Může se tak více rozvíjet aktivita žáků. Třídý jsou početně malé, takže učitel se může věnovat jednotlivým (slabším) žákům a ti mají příležitost se více projevit. Ve třídě s 30 žáky většinou tyto děti nemají šanci být v popředí. Zapojují se i žáci, kteří by v běžné výuce nebyli až tak aktivní. Vyučování v malotřídní škole vede žáky ke spolupráci i mezi ročníky, starší pomáhají mladším, ti

mají příležitost díky tomu jít rychleji kupředu. Učí se týmové práci, organizaci, kooperaci, komunikaci.

Organizace výuky však klade vysoké nároky na učitele, jejich příprava je tak násobně vyšší a náročnější podle počtu ročníků ve smíšené třídě. Učitelé na malotřídkách se tak práci s více ročníky učí za pochodu, neboť na fakultách na to není speciální příprava. Je to především jejich osobnost, obětavost a láska k práci a dětem, která drží tyto pedagogy na malotřídních školách.

Vážení paní ředitelko, vážení pedagogové ZŠ a MŠ Cejle, s velkou vděčností, úctou a respektem děkuji. Děkuji, že naše děti mohly prožít několik šťastných let ve zdejší škole a mohou si nést do života krásné vzpomínky, přátelství spojené napříč ročníky a spoustu dovedností, které jim budou přínosem. Na „naši“ cejleckou školu budeme vždy s láskou vzpomínat. Za všechny rodiče Vám přeji hodně úspěchů do dalších let, radost z práce a hodně šťastných dětí.

**Mgr. Lenka Macháčková,**  
zástupce rodičů

# Sjezdovka Čerínek

## Něco málo z dob, kdy se stavěla sjezdovka

Výstavba sjezdového areálu byla v tehdejší době zařazena do tzv. akce „Z“. Investorem byl tehdejší Místní národní výbor Cejle pod vedením pana Josefa Trávníka a Bohuslava Jilicha. Po dokončení byl celý areál převeden do vlastnictví TJ Modeta Jihlava.

Nedávno se nám zcela náhodou dostala do rukou brožura, kterou tehdy sepsali nadšenci stojící u zrodu sjezdovky. Dovolili jsme si z ní čerpat historická data a také převzít úvodní slovo pana Jiřího Šmrhy.

Když si brožuru pročtete, doslova z ní dýchá obrovské nadšení, elán a soudržnost lidí, kteří se pustili do stavby sjezdovky prakticky z ničeho. Je v něm cítit tehdejší odhodlání postavit vlek za každou cenu a společně vytvořit místo, které bude sloužit všem.

### Technické údaje převzaté z brožury:

- projektant: Sportprojekt Brno,
- plocha svahu: 3 ha,
- délka svahu: 600 m,
- šířka svahu: 50 m,
- průměrný spád: 18,6 %,
- délka vleku: 552 m,
- výškový rozdíl: 95,
- zahájení výstavby: 1978,
- dokončení výstavby: 1980,
- hodnota díla: 3 mil. Kč.

### Úvodní slovo z brožury:

„Myšlenkou vybudovat sjezdovku v okolí Jihlavy se zabývali jihlavští lyžaři již od konce druhé světové války. Nakonec byla vybrána lokalita Čerínek. Bylo to pro vhodnou nadmořskou výšku, dobré klimatické podmínky a v neposlední řadě také proto, že na Čerínku se scházeli členové lyžařského oddílu, v té době hojně navštěvované turistické chatě.

Lyžařský oddíl byl v 70. letech velmi silným oddílem a to nejen členskou základnou, která čítala téměř 150 členů, ale také velkou aktivitou. Pojem „Jihlavská 15“ byl na Vysočině poměrně velmi známým lyžařským běžeckým závodem.

V roce 1976 byl člen lyžařského oddílu Ing. František Braďa, zvaný „Fanyn“, se svým synem Pavlem v Tatrách na Slovensku lyžovat. Odtud to bylo nedaleko do Kežmaroku, kde sídlila firma, která vyráběla lyžařské vleký ve francouzské licenci POMA. Tam zjistil podmínky a možnosti dodávky lyžařského vleku. Tak to vlastně všechno začalo. Fanyn byl členem stavební komise TJ Modeta, byly zpracovány projekty, různá povolení.




lení. Finance byly zajištěny Okresním úřadem odborem cestovního ruchu. Stavba byla zařazena do akce „Z“, investorem byl Místní národní výbor Cejle. Většinu brigádnických hodin odpracovali členové lyžařského oddílu. Stranou nezůstali ani ostatní členové tehdejší TJ Modeta, ani jihlavská veřejnost.

Fanyn byl hnacím motorem, vykonával stavení dozor, stavby vedoucím byl Jiří Vlach. Fanyn byl také vášnivým fotografem a celý průběh výstavby zachytil ve fotografii. Jako důchodce potom tyto fotografie soustředil do velkého alba a opatřil je velmi výstižným textem.

Nad fotografiemi tohoto alba se zamýšlí Mirek Vašků autor této vzpomínkové publikace.“

*Jiří Šmrha,  
Lyžařský oddíl SK Jihlava*

## Lyžařský areál žije!



### O cestě od zanedbaného svahu k oblíbenému místu pro milovníky sjezdových lyží

Lyžařský areál má současný provozovatel SKI AREÁL ČEŘÍNEK s.r.o. zastoupený Vladimírem Chábem a Michalem Hánou v nájmu od října 2019. Jak sami říkají, vstupovali do projektu s velkou dávkou nadšení a idealismu. Technickou stránku provozu měli díky zkušenostem z lyžařského areálu Hradiště u Nové Bystřice dobře zvládnutou, ale moc dobře věděli i o nutnosti dalších investic. Přesto je při převzetí areálu čekala řada dalších výzev, se kterými původně vůbec nepočítali.

Motivace je ale neopustila. „Ten kopec je prostě nádherný,“ říkají. „A v době, kdy jsme areál poprvé viděli, bylo jeho okolí opravdu kouzelné. Svah je ideální pro rodinné lyžování a my jsme v něm hned viděli velký potenciál.“

O tom, že je areál volný, se tehdy dozvěděli náhodou na internetu – a ještě tentýž den se na místo jeli podívat a bylo rozhodnuto.

### Sezóna začíná už na jaře

Přípravy na zimní sezónu začínají prakticky hned po skončení té předchozí. Už v dubnu se rozbíhá posezónní údržba vleků, servis strojů, děl a revize všeho technického vybavení. Jakmile v listopadu začnou první mrazy, nastupuje zasněžování. Sníh se nejprve tvoří do velkých hromad a čeká se na vhodné počasí. Teprve poté je rozhrnut po svahu. Základní vrstva obvykle dosahuje kolem 40 centimetrů a díky kvalitě technického sněhu nevádí ani občasný déšť a malé oteplení.

O bezpečnost, plynulý provoz, údržbu i služby pro návštěvníky během sezóny zajišťuje přibližně 25 lidí. Jsou to většinou srdcaři, kteří mají ke

sjezdovce dlouholetý vztah.

### Služby a ohlasy návštěvníků

Areál nabízí široké zázemí – lyžařskou školu, kurzy pro děti, půjčovnu vybavení, večerní lyžování i občerstvení. Návštěvníci si však nejvíce pochvalují přístup lidí, kteří areál provozují. „Máme krásné ohlasy, a to nejen na kvalitu sjezdovky, ale i na lidský a vstřícný přístup,“ doplňují provozovatelé. Lidé oceňují také příjemné okolí, klidné prostředí a nový povrch komunikace, která vede až k areálu.

A dobré zprávy přicházejí i dnes – podařilo se získat nový prostor, který se již nyní začíná upravovat. Na tomto místě vznikne nová lyžařská školka, díky níž se areál rozšíří a nabídne ještě lepší zázemí pro nejmenší lyžaře i začátečníky.

Chcete si zlepšit techniku



nebo se naučit jezdit na snowboardu a nevyhovuje vám skupinová výuka? Pak je Čerínek tou ideální volbou. Instruktoři jsou připraveni věnovat se vám individuálně a přizpůsobit výuku vašim schopnostem i tempu.

### Spolupráce se školami a obcemi

Areál dlouhodobě spolupracuje s mateřskými, základními i středními školami. Pro mateřské školy zajišťuje vlastní instruktory, základní školy využívají kombinaci vlastních

a areálem poskytovaných lektorů a střední školy si vozí své instruktory. „Bez pomoci obcí, spolků a jednotlivých lidí by to celé nešlo,“ zdůrazňují provozovatelé. Velmi si váží i trvalé podpory ze strany obce a místních dobrovolníků, kteří se na chodu areálu významně podílejí.

### Plány do budoucna

Do dalších let mají provozovatelé několik jasných vizí. Chtějí rozšířit nabídku služeb o nový lanový vlek určený pro nejmenší začínající lyžaře.

Jejich dlouhodobým cílem je také zvýšení komfortu pro návštěvníky – zejména v podobě lepšího sociálního zázemí.

### Sezóna je za dveřmi – „Hurá na svah“

Přípravy na letošní sezónu už vrcholí a v areálu je vše nachystáno na okamžik, kdy příroda dá svůj signál. Jakmile na vrchol Čerínku dorazí první malá dávka zimy a teploty klesnou, rozběhne se zasněžování a po svahu se rozprostře dokonale připravený technický sníh, rozsvítí se světla a vlek se roztočí naplno. Pak už bude sjezdovka jen vaše – upravená, připravená a vonící čerstvým sněhem.

Provozovatelé Vladislav a Michal se svou partou srdečně zvou všechny lyžaře, rodiny s dětmi i začínající sportovce, aby dorazili a užili si zimní atmosféru tohoto krásného místa. Zima na Čerínku má své neopakovatelné kouzlo – nenechte si ji ujít.

*Pavla Nováková*



# Vánoční kouličky

## Od skleněného řemesla k symbolu radosti

Vánoční ozdoby patří k neodmyslitelným symbolům adventního času. Mezi nimi mají zvláštní místo vánoční kouličky, které dnes najdeme v nespočtu barev, tvarů a provedení.

### Smysl vánoční kouličky

Koulička jako tvar je symbolem celistvosti a nekonečna. Pro mnoho generací znamenala víc než pouhou dekoraci – přinášela naději, krásu i pocit bezpečí v temném zimním období. Pověry dokonce říkaly, že lesklé koule odrážejí zlé duchy a chrání domov. Dnes mají kouličky především estetický a kulturní význam a často propojují celé rodiny – zdobení stromku bývá jedním z nejmilejších adventních rituálů.

### Kde se vzaly vánoční kouličky

První ozdoby připomínající dnešní kouličky se objevily v 16. století v Německu. Tehdy se vánoční stromky zdobily převážně přírodními – jablky, ořechy, pečivem či pozlacenými šiškami. Skleněné kouličky, jak je známe dnes, vznikly až v 19. století. Průkopníky byli skláři v durynském Lausche, kde se rozšířila tradice ruční výroby foukaných vánočních ozdob.

### České vánoční tradice spojené s ozdobami a stromkem

V českých zemích se zdobení stromku rozšířilo až v 19. století díky měšťanským rodinám. Později se tradice dostala i do venkovských oblastí, kde si lidé ozdoby vyráběli svépomocí z dostupných materiálů. Než se rozšířily skleněné kouličky, lidé používali materiály, které měli běžně doma:

- sušené ovoce,
- ořechy v alobalu či staniolu,
- slámu a proutí,
- papír,
- pečivo a perník.

Každá ozdoba měla svůj symbolický význam – ovoce představovalo hojnost, ořechy moudrost, hvězdy světlo a naději. Lidé věřili, že ozdoby kromě estetické funkce měly také „kouzelný“ význam – měly přinést štěstí, ochranu a prosperitu.

### České skleněné ozdoby – světový fenomén

Česko má více než stoletou tradici výroby ručně foukaných skleněných ozdob, zejména v **Jizerských hořácích**. Tamní rodinné sklárny a dílny dodnes patří ke světové špičce.

Vánoční ozdoby z regionů jako **Poniklá**, **Jablonec nad Nisou** či **Harrachov**



jsou ceněné pro svou kvalitu i detailní ruční dekor. Například koráلكové ozdoby z Poniklé byly v roce 2020 dokonce zapsány na seznam nehmotného kulturního dědictví UNESCO.

### Jak se vyrábí skleněné vánoční kouličky

- 1. Foukání skla** – Sklář zahřívá skleněnou trubičku nad hořákem a opatrně ji vyfoukne do dokonalé koule.
- 2. Vnitřní postříbření** – Stříbrčící roztok vytvoří uvnitř kouličky lesklou vrstvu.
- 3. Barvení** – Koulička se namáčí do barevného laku či stříká.
- 4. Ruční dekorování** – Malířky zdobí motivy, glitry či voskem.
- 5. Osazení očka** – Nakonec se přidá kovový závěs.

### Zdobení stromku – české zvyky

Každá rodina má své tradice, ale mezi ty obecně rozšířené patří:

- **Zdobení 24. prosince dopoledne**, aby děti

měly překvapení.

- **Používání slaměných, dřevěných nebo skleněných ozdob**, často kombinovaných s řetězy z papíru či popcornu.
- **Zlaté a červené barvy**, které symbolizují hojnost a radost.
- **Špička nebo hvězda na vrchol stromu**, připomínající Betlémskou hvězdu.

V některých rodinách se tradiční ozdoby dědí a nosí silný příběh – například první ozdoba zakoupená po svatbě, ručně malovaná baňka od babičky nebo koulička přivezená z cest.

### Jak se dříve zdobil vánoční strom v Cejli

V Cejli se vánoční strom začal objevovat v domácnostech až v první polovině 20. století. Starousedlíci vzpomínají, že dříve nebylo běžné kupovat ozdoby – většina rodin si je **vyráběla sama**. Na větvích tak visely **sušené kroužky jablek z místních sadů**,

**ořechy pozlacené staniolem od čokolády, švestky navlečené na nit**, ale také **perníčky**, které hospodyně pekly společně s cukrovím. Děti měly na starosti papírové řetězy a hvězdičky ze slámy, které se u nás udržely ještě dlouho po válce.

Skleněná koulička byla v Cejli kdysi opravdovým pokladem. Většinou se do obce dostala jen díky příbuzným, kteří jezdili za prací do Jihlavy či okolních měst. Lidé si jich nesmírně vážili – když se jedna rozbila, pečlivě se lepila a ukládala zpátky do krabičky po cukrovinkách. V mnoha rodinách se dodnes najde „ta jedna jediná stará ozdoba“, která se na strom věší už po několik generací.

Stromeček se u nás tradičně stavěl na **Štědrý den dopoledne**, často v teple u kachlových kamen. Zdobení bývalo společnou událostí – děti pomáhaly, ale samotné nasazení hvězdy nebo špičky bylo vždycky slavnostní chvílkou, kterou si rodiče nechávali až



těsně před příchodem Ježíška. Kdo měl doma hudebníka nebo zpěvníček, u stromu se i zpívalo, většinou „Nesem vám noviny“ a „Půjdem spolu do Betléma“.

Ještě v 70. a 80. letech byla vánoční výzdoba v Cejli skromnější než dnes. Stromky bývaly menší, často z místních lesů. Ozdoby kombinovaly nové skleněné kouličky z obchodů s těmi tradičními – slaměnými, papírovými nebo doma vyrobenými. Přes všechny změny však jedno zůstává stejné: **vánoční strom v Cejli vždy znamenal chvíli, kdy se rodina sešla, ztišila se a společně zahájila Štědrý večer.**



## A jaká je neoblíbenější vánoční koulička našich školáků?

Moje neoblíbenější vánoční ozdoba na stromeček je velká růžová a třpytivá koule.



**Lucka**

Moje oblíbená ozdoba je červené srdíčko. Chci ho věšet jen já – když mi ho bere taťka tak jsem naštvanej.


**Mikuláš K.**



Moje oblíbená ozdoba je ozdoba kterou nám dala paní učitelka Anička a hvězda kterou dáváme na vrch stromečku třpytí se

je žlutá a je součástí vánoc.

**Zuzka**



Moje neoblíbenější vánoční ozdoba je skleněný ptáček. Je průhledný a na křídlech má lesklé bílé třpytky. Dostala jsem ho od mojí babičky a dědy. Každý rok ho dáváme na stromeček. Máme celkem tři jeden je můj.

**Ida**

Moje oblíbená ozdoba je baňka je zlatá a červená.

**Jindra**

Tihle ptáčci jsou strašně staří. Má je ráda i moje maminka.

**Isi**

Moje oblíbená ozdoba je hvězda je žlutá a růžová.

**Viky**

Tohle je moje ozdoba občas jí dávám já občas ségra.

**Samík**

Tohle je nádherná koule. Je žlutá a lesklá.

**Eda**

Moje oblíbená ozdoba je třpytivá koule. Na stromek je musím dávat já.

**Vojta**



Je červená a leskne se. To je moje neoblíbenější.

**Maruška**

Moje oblíbená ozdoba je rolnička. Mám jí ráda protože nám zvoní na stromečku a je to hodně slyšet.


**Anna**

Moje neoblíbenější ozdoba je čokoládová protože se dá sníst, a taky má tvar anděla, Mikuláše nebo čerta.

**Terka**

Moje neoblíbenější ozdoba je Anděl je bílý s třpytkama a má zvoneček dostala jsem ho a jsem za něj moc ráda.

**Mia**





Mám rád všechny ozdoby. Líbí se mi když svítí světýlka a vše se třpytí.

**Marian**

Moje nejoblíbenější ozdoba je hvězda. Na konec stroměčku nedosáhnou takže hvězdu dává táta na stroměček ale až vyrostu tak jí tam budu dávat sám.

**Miki C.**

Moje nejoblíbenější vánoční ozdoba je andílek. Vždycky ho věším na stroměček já.



**Nikča**

Moje nejoblíbenější ozdoba je hvězda na stroměček. Až trochu vyrostu, budu ji na stromek dávat já.

**Ninka**

Moje nejoblíbenější vánoční ozdoba je veverka která má v ruce šišku a ještě má chlupatý ocas a byla hnědá a bílá a měli jsme je dvě, jednu zničilo nám štěně – bílou a zůstala hnědá.

**Sofi**



# Vánoční recepty

## Máslové razítkové sušenky podle Martiny Trávníkové

Pokud máte rádi dům provoněný vanilkou a času nemáte nazbyt, vyzkoušejte tyto máslové sušenky, které jsou tak snadné, až jsou dokonalé. Tímto receptem každý rok začínám adventní čas. Tou největší výhodou je, že je zvládne i má tříletá dcera, pro kterou je razítkování sušenek příjemným zpestřením zimních podvečerů. Nalaďte koledy a jde se péct. :)

### Ingredience:

- 250 g másla
- 400 g hladké mouky
- 180 g domácího vanilkového cukru (rozmixujeme vanilkový lusk s cukrem)
- 1 vejce + 1 žloutek (bílek použijete na potřetí)

### Postup:

Do mísy vložíme máslo nakrájené na kousky, k němu rozklepneme jedno celé vejce a z druhého oddělíme žloutek od bílku. Bílek si schováme na později a žloutek přidáme do mísy k máslu.

Nasypeme mouku, vanilkový cukr a pustíme se do hnětení. Když je těsto důkladně propracované, tak ho dáme zchladit.

Na pomoučeném vále rozválíme těsto, vykrojíme tvary dle libosti a začíná ta nejoblíbenější dětská část - obtiskávání razítek.

Pokud chcete mít sušenky lesklé, tak každou ještě po-

třete bílkem. Pečeme na 170 stupňů a po vyjmutí můžeme pocukrovat. A máme hotovo, nechte si chutnat!



## Crinkles podle Petry Kružicové

Recept na Crinkles, které jsou jednoduché, u nás moc oblíbené a nikdy nesmí chybět.

Stelinka je poprvé ochutnala v mé oblíbené kavárně (kde mi prozradili, že jsou podle foodbloggerky Máma peče doma) a od té doby mi je před Vánoci vždycky připomene a chce s nimi pomáhat - aby ne, když se obalují v cukru.

### Budete potřebovat:

- 120 g hladké mouky
- 20 g mletých mandlí
- 50 g holandského kakaa
- 50 g másla pokojové teploty
- 120 g cukru krupice

- 10 g vanilkového cukru
- 7 g perníkového koření
- špetka soli
- 6 g kypřicího prášku do pečiva
- 2 vejce pokojové teploty
- + 100 g moučkového cukru na obalování kuliček před pečením

Vejce, cukr, vanilkový cukr, máslo a perníkové koření dejte do mísy a vše dobře prošlehejte (v robotu/ručním šlehačem). Poté přidejte prosáté kakao, kypřicí prášek, sůl, mouku a mleté mandle – pouze krátce zašlehejte, aby se vše propojilo (stačí cca půl

minuty). Těsto není zcela tuhé konzistence a je to tak správně, nic nepřidávejte. Zabalte do potravinové fólie a nechte v lednici minimálně 4 hodiny – lépe přes noc.

Troubu si rozpalte na 175°C a připravte plech s pečícím papírem. Těsto vytáhněte z lednice a tvarujte z něj malé kuličky, které obalte v moučkovém cukru – cukr neoklepujte.

Kuličky skládejte vedle sebe na plech s rozstupem, aby se Vám při pečení nespojily. Pečte je 10-12 minut. A máte hotovo, snad Vám budou chutnat stejně, jako nám.

## Vánoční omáčka podle Kateřiny Šimákové

Vánoční omáčka – rodinný poklad, který přežil víc Vánoc než kdejaká ozdoba na stroměčku.

Každá rodina má nějakou tu svou vánoční specialitu. Někde se peče cukroví jako o život, jinde se soutěží, kdo udělá lepší bramborový salát. A u nás? U nás se dědí Vánoční omáčka – podivuhodný pokrm, který patří na závěr štědrovečerní večeře.

Tahle omáčka se u nás vaří po generace a myslím, že každá babička si ji trochu vylepšila – prababička přísahala na dva bobkové listy a šest hřebíčků, babička přidala rozinky „aby to mělo styl“, a máma zase cibuli. No a někdo z rodiny tam prý léta tajně přidával

víc rumu, ale k tomu se nikdo nikdy nepřiznal.

**Základ zůstává pořád stejný:** ½ hrníčku čočky, 1 l vody, 2 bobkové listy, 6 hřebíčků, kousek skořice v celku, hrst sušených švestek, menší hrst nasekaných vlašských ořechů, hrst rozinek, 2 lžíce povidel, ½ cibule nakrájené na měsíčky, 1 lžíce cukru, sůl podle chuti, trochu rumu, čerstvá vánočka k podávání.

Nejprve dáme vařit přebranou čočku – půl hrníčku čočky na 1 l vody. Přidáme dva bobkové listy, šest hřebíčků a kousek skořice v celku. Když je čočka uvařená, přidáme hrst sušených švestek, menší hrst posekaných vlašských ořechů, rozinky, dvě lžíce povidlí

a půlku cibule nakrájené na měsíčky (nebojte, ona se rozvaří). Dochutíme lžící cukru, trochu osolíme a nakonec přidáme rum – protože Vánoce jsou časem, kdy má být člověku teplo u srdce i v žaludku. Omáčku povaříme a necháme zredukovat.

Tahle omáčka není jen jídlo, je to rodinná nostalgie, co voní po skořici a švestkách. Každá lžíce připomíná prababičku, babičku i mámu a všechny Vánoce, kdy jsme u stolu seděli všichni pohromadě. Podávejte s čerstvou vánočkou, bez té to prostě nejde. A pozor – omáčka je tak dobrá, že i cukroví z vedlejší mísy začíná závidět!

## Myslivecké knoflíčky podle Pavlína Dohnalové

Děti jsou ještě malé a cukroví zas tak moc neocení, starší dcera má nejraději perníčky nebo linecké koláčky, ale ty zná asi každý. Tak mě napadlo, že možná někdo nebude znát myslivecké knoflíčky. Začala jsem je péct hlavně proto, že manžel je myslivec a když jsme se seznámili upekla jsem mu právě tyto koláčky. Líbilo se mi to spojení s myslivostí. Myslivecké knoflíčky se jim říká z toho důvodu, že připomínají knoflíky na myslivěckém kabátu.

**Na těsto je potřeba:** 25 dkg hladké mouky, 8 dkg cukru moučka, 14 dkg másla, 3 žloutky

**Na náplň:** 3 bílky, 20 dkg

mletých ořechů, 20 dkg cukru moučka, půlky lískových ořechů

**Postup:** Ze surovin na těsto vypracujte hladkou hmotu a nechte ji asi 2 hodiny odpočívat v lednici. Vál posypte hladkou moukou a vyválejte na něm asi 2 mm silné těsto.

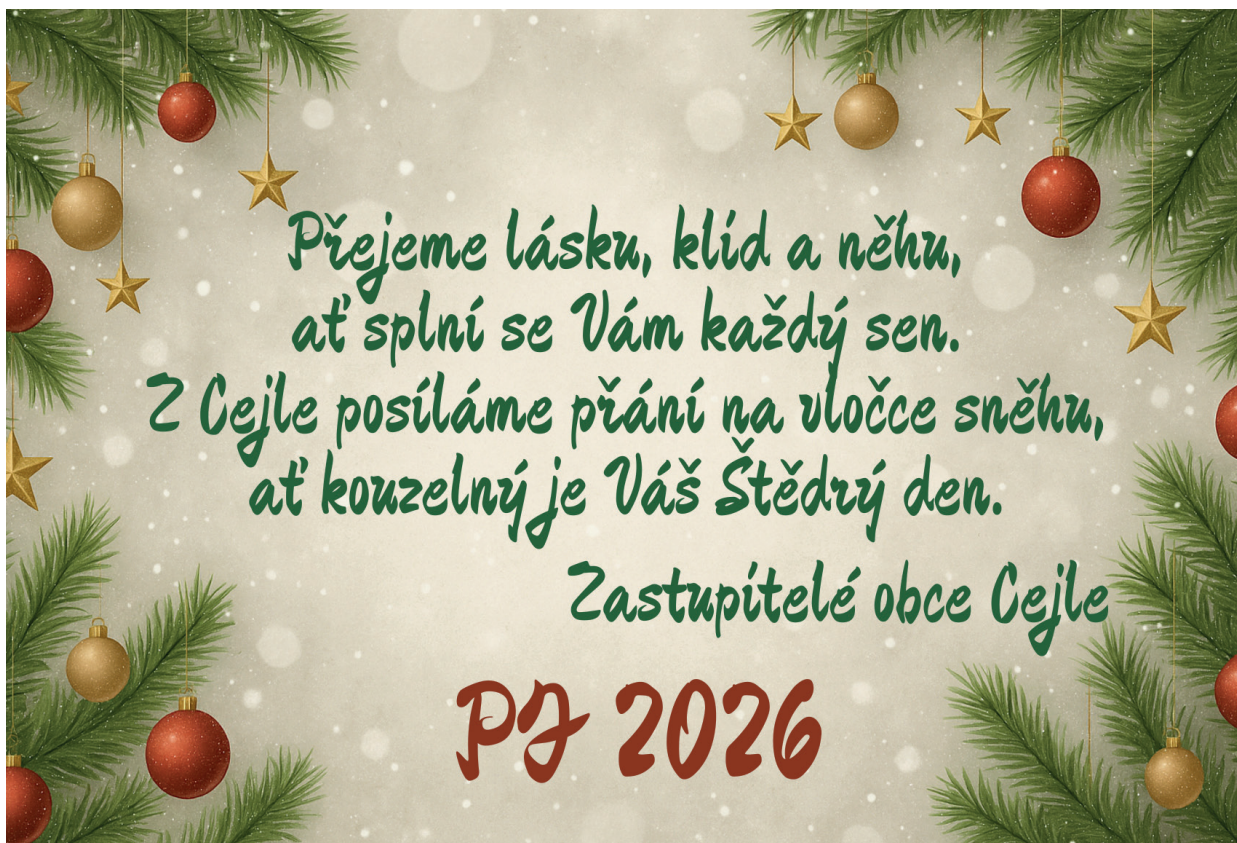
Z něj vykrajujte kolečka a ty potom pokládejte na plech na pečící papír. Pak vyšlehejte v míse sníh z bílků, přidejte ořechy a cukr, důkladně promíchejte a navlhčenými prsty ji vršte na

připravenou kolečka. Dozdobte lískovým oříškem a pečte při 160 stupních asi 7-12 min (podle toho, jak vám peče trouba).

Věřím, že budou všem chutnat.







„Do nového roku přejeme všem, aby měli krok lehký jako srnka, náladu veselou jako veverka a štěstí větší, než mívá houbař u Cejle po dešti.

Ať vám to v lese i v životě šlape! Lovu zdar a úsměvů plné kapsy!“

Myslivecký spolek Skalka Cejle



Šachový klub Cejle, z.s., přeje všem občanům Cejle, šachovým kolegům, přátelům šachu a jejich rodinám do nového roku mnoho zdraví, radosti a klidné mysli. Ať je rok 2026 plný promyšlených tahů, férových partií a radosti ze hry, která nás učí trpělivosti a odva-ze.

Jak řekl Seneca: "Neexistuje příznivý vítr pro toho, kdo neví, kam pluje." Přejeme vám tedy, aby váš životní kompas v novém roce ukazoval jasným směrem, a aby každý váš krok byl krokem správným.

Družstvo vlastníků Batelov  
Příčná 551  
588 51 Batelov



## PŘIJME PRACOVNÍKA NA POZICI TRAKTORISTA RV / ŘIDIČ RV

Moderně se rozvíjející zemědělské družstvo přijme do svého kolektivu traktoristu/řidiče pro práci v rostlinné výrobě.

### Vaše pracovní náplň:

- hlavní pracovní náplní bude obsluha traktoru a jeho přídatných zařízení
- v případě potřeby může dojít i k obsluze jiné samochodné zemědělské techniky
- provádět drobné opravy a údržbu zemědělských strojů
- práce v jednosměnném provozu
- v hlavní sezóně nastane i práce přesčas, nevyhnete se ani práci o víkendech či svátcích

### Co od Vás očekáváme:

- řidičský průkaz T (výhodou C, E)
- samostatnost, spolehlivost a ochota se učit novým věcem
- výhodou může být obsluha čelních nakladačů (případně umožníme dodělat i strojní průkaz)
- zodpovědný přístup a zájem o práci v zemědělství

### Co Vám nabízíme:

- práci na hlavní pracovní poměr
- odpovídající mzdové ohodnocení
- v době sezónních prací lze docílit i vyššího výdělku
- nástup možný ihned popřípadě dle dohody
- firemní benefity

**Kontakt:** Ing. Roman Jakoubek, ředitel družstva – 777 640 180 – [jakoubek@dvbatelov.cz](mailto:jakoubek@dvbatelov.cz)

Bc. Ladislav Moravec, agronom – 775 867 101 – [moravec@dvbatelov.cz](mailto:moravec@dvbatelov.cz)

Finanční příspěvek  
na online realizaci tohoto periodika  
včetně řešení pro jeho vydávání svépomocí  
poskytuje funprint.eu



*Pomáháme radnicím šetřit čas i peníze*

[www.funprint.eu](http://www.funprint.eu)

